

實踐大學 104 學年度第二學期第 3 次教務會議會議紀錄

時間：105 年 6 月 14 日（星期二）8:30

地點：【校本部】L 棟 2 樓大會議室
【高雄校區】C 棟 3 樓國際會議廳（視訊會議）

主席：歐陽教務長慧剛

記錄：宋佳玲

出席人員：如簽到單

會議內容：

壹、主席致詞：(略)

貳、報告事項：

報告一、前次會議決議案及執行情形

104 學年度第二學期第 2 次教務會議（105 年 4 月 19 日）決議執行報告表：

決議案摘要	承辦單位執行情形
核備案一、校本部日間部管理學院國際企業英語學士/碩士學位學程「105 學年度入學學生必修科目表暨選修課程表」，提請核備。 決議：照案通過。	校課程委員會 依決議辦理。
核備案二、擬修訂「實踐大學英語文課程修課辦法」(草案)，提請核備。 決議：照案通過。	外語一、二組 修正後條文已公告施行
核備案三、擬修訂「實踐大學英語文課程免修實施細則」(草案)，提請核備。 決議：照案通過。	外語一、二組 修正後條文已公告施行
提案一、觀光管理學系三年級洪雅卉同學申請於 104 學年度第 2 學期提前畢業案，提請審議。 決議：照案通過。	高雄校區進修部 依決議辦理，並已通知學生。
提案二、擬修訂高雄校區服飾設計與經營學系「女裝檢定抵算科目成績實施要點」草案，提請審議。 決議：照案通過。	服飾設計與經營學系 依決議辦理，並於 105 年 6 月 7 日公告於學系網頁。
提案三、文化與創意學院擬新設「國際旅遊與遊憩規劃全英語學分學程」草案，提請審議。 決議：照案通過。	休閒產業管理學系 依決議辦理，於 105 年 6 月 8 日公告。

決議案摘要	承辦單位執行情形
提案四、民生學院擬新設「食品行銷管理跨領域學分學程」草案，提請審議。 決議：照案通過。	食品營養與保健生技學系 依會議決議辦理，並於 105 學年度第 1 學期開始進行申請及授課。

決議：洽悉。

參、核備事項

核備案一

提案單位：校課程委員會

案由：本校校本部日間部管理學院資訊科技與管理學系「105 學年度入學學生必修科目表暨選修課程表」修正案，提請核備。

說明：

1. 本案業經 105 年 4 月 27 日系課程委員會、105 年 5 月 6 日管理學院院課程委員會及 105 年 5 月 11 日校課程委員會會議通過。
2. 資訊系擬修改必修課程開課年級/學期說明如下：

科目名稱	原修課年級/學期	擬修改修課年級/學期	修別/學分/時數
資料庫管理	二/下	二/上	必修/3/3
資訊管理	三/上	二/下	必修/3/3

3. 修正後之課程表，請參閱附件【第 1 頁】

決議：照案通過。

核備案二

提案單位：校課程委員會

案由：高雄校區國際企業管理學系 102 學年度必修科目表暨選修課程表，部份課程擬調整開課學期案，提請核備。

說明：

1. 國際企業管理學系為讓大四學生下學期參加外系開設之彈性實習課程或學校舉辦境外實習，需配合同步調整開課學期，擬將 102 學年度必修科目表之大四下學期部份課程調整至上學期。
2. 本案業經 105 年 4 月 26 日系課程委員會、105 年 5 月 4 日商資學院院課程委員會及 105 年 5 月 11 日校課程委員會會議通過。請參閱附件【第 2 頁】。

決議：照案通過。

肆、討論事項

提案一

提案單位：校課程委員會

案由：校本部日間部 105 學年度第一學期「遠距教學」課程，提請審議。

說明：

1. 本案業經 104 學年度第 2 學期第 2 次（105 年 5 月 11 日）校課程委員會會議通過。
2. 105 學年度第 1 學期續開「遠距教學」課程如下：

開課班級	課程名稱	修別 學分/時數	說明
日資二甲乙	資訊網路	*必修 *3學分/3小時	*配合清華大學資工系黃能富教授，邀請20位國內教授計算機網路課程老師一起合作開課，將以磨課師方式開課。 *請參閱【附件 P.3~P.6】
日資三A	數位電視技術	*選修 *2學分/2小時	*配合學校遠距教學推動，將以遠距教學方式與高雄校區開課。 *數位視訊技術更名為數位電視技術。 *請參閱【附件 P.7-P.10】
日通選A	整合行銷傳播策略與企劃	*選修 *2學分/2小時	*附教學計畫。 *請參閱【附件 P.11-P.14】
日通選A	養不起的未來	*選修 *2學分/2小時	*附教學計畫。 *請參閱【附件 P.15-P.18】
日通選A	媒體如何改變你的世界	*選修 *2學分/2小時	*附教學計畫。 *請參閱【附件 P.19-P.22】

決議：照案通過。

提案二

提案單位：校課程委員會

案由：高雄校區日間部 105 學年度第一學期「遠距教學」課程，提請審議。

說明：

1. 本案業經 104 學年度第 2 學期第 2 次（105 年 5 月 11 日）校課程委員會會議通過。
2. 105 學年度第 1 學期續開「遠距教學」課程如下：

開課班級	課程名稱	修別 學分/時數	說明
資通四A	數位匯流終端技術	*選修 *3學分/3小時	*附教學計畫。 *請參閱【附件 P.23~P.26】

決議：照案通過。

提案三

提案單位：文化與創意學院 應用英語學系

案由：擬修正本校「文化與創意學院應用日英雙語學分學程」計畫書部份內容，提請審議。

說明：

1. 本案業經 105 年 4 月 28 日 104 學年度第 2 學期第 2 次文創學院院務會議審查通過。
2. 為降低修課學生之壓力，將本學程原修習總學分數 72 學分修正為 56 學分，爰擬刪除應用日語學系之「日文習作(一)(二)(三)(四)」、「基礎日文翻譯(一)(二)」及「日本文章選讀(一)(二)」等課程。
3. 修正後計畫書如附件【第 27 頁-第 34 頁】。

決議：照案通過。

提案四

提案單位：教務處課務一組

案由：擬修正本校「教師指導學生參與校外競賽獎勵辦法」第二條條文，提請審議。

說明：

1. 依 105 年 4 月 13 日「教師指導學生參與校外競賽獎勵」評審委員會會議決議辦理。
2. 修正條文對照表(草案)如下：

「實踐大學教師指導學生參與校外競賽獎勵辦法」修正條文對照表(草案)

擬修正條文	現行條文	說明
<p>第二條 凡本校專任老師指導學生以本校名義參加國際性或全國性的競賽或展演獲獎者，均得提出申請。 前項所稱國際性、全國性定義如下：</p> <p>一、國際性競賽：指由國際性組織協會、各國政府機關或學術團體所舉辦且其最近 3 年之參賽組別平均皆有 10 個以上國家參加之專業學術或技(藝)能競賽，不包含表演賽、邀請賽、觀摩賽及「<u>壁報論文比(競)賽</u>」。</p> <p>二、全國性競賽：指由國內政府機關、學術團體或企業機構所主辦之全國性對外公開之專業學術或技(藝)能競賽，<u>不包含「壁報論文比(競)賽」</u>。其中學術團體舉辦之全國性競賽應至少 3 所大專校院(含)以上參與，如競賽主辦單位為本校，則需另有其他 3 所以上大專校院參與。</p>	<p>第二條 凡本校專任老師指導學生以本校名義參加國際性或全國性的競賽或展演獲獎者，均得提出申請。 前項所稱國際性、全國性定義如下：</p> <p>一、國際性競賽：指由國際性組織協會、各國政府機關或學術團體所舉辦且其最近 3 年之參賽組別平均皆有 10 個以上國家參加之專業學術或技(藝)能競賽，不包含表演賽、邀請賽及觀摩賽。</p> <p>二、全國性競賽：指由國內政府機關、學術團體或企業機構所主辦之全國性對外公開之專業學術或技(藝)能競賽。其中學術團體舉辦之全國性競賽應至少 3 所大專校院(含)以上參與，如競賽主辦單位為本校，則需另有其他 3 所以上大專校院參與。</p>	增修文字內容。

決議：照案通過。

提案五

提案單位：註冊一、二組、教務組

案由：擬修正本校「學則」第八條與第四十四條條文，提請審議。

說明：

1. 茲因本校105年2月24日104學年度第二學期主管會議決議，針對輔導學生應依規定期限繳清應繳費用，需有明確規範以利學生依循，因此修正學則相關條文內容。
2. 修正條文對照表（草案）如下：

「實踐大學學則」修正條文對照表（草案）

擬修正條文	現行條文	修正說明
<p>第八條 學生於每學期始業前，應於規定期限內繳交應繳費用，繳交應繳費用者即視同已完成註冊。 學生因故未於規定期限繳費者，應檢具證明文件向教務單位申請延緩註冊。如開始上課之日起二週內仍未註冊繳費者，除經核准保留入學資格及已照規定辦妥休學外，新生及轉學生即視同已無就讀意願而予撤銷入學資格，舊生則以未註冊論予以退學。 學生註冊後申請休學或退學經核准者，其退費標準依「專科以上學校學雜費收取辦法」及「專科以上學校向學生收取費用辦法」等規定辦理。 <u>已完成註冊手續之學生，至當學期期末，如仍未依規定繳清應繳費用之餘額，次學期不得註冊選課；若為應屆畢業生，則暫不核發學位證書。</u></p>	<p>第八條 學生於每學期始業前，應於規定期限內繳交應繳費用，繳交應繳費用者即視同已完成註冊。 學生因故未於規定期限繳費者，應檢具證明文件向教務單位申請延緩註冊。如開始上課之日起二週內仍未註冊繳費者，除經核准保留入學資格及已照規定辦妥休學外，新生及轉學生即視同已無就讀意願而予撤銷入學資格，舊生則以未註冊論予以退學。 學生註冊後申請休學或退學經核准者，其退費標準依「專科以上學校學雜費收取辦法」及「專科以上學校向學生收取費用辦法」等規定辦理。</p>	<ol style="list-style-type: none"> 1. 新增第八條項次與內容。 2. 明確規範每學期應繳清費用處理原則。
<p>第四十四條 研究生應依規定繳費註冊，其前兩學年應繳納全額學雜費。第三學年起，則依延修生之繳費規定，僅繳交學雜費基數及實際所修習之學分費，但如其所修習之學分數逾十學分者，則需繳交全額學雜費。 修業年限為三年之研究生，其第三學年仍應繳納全額學雜費。但工業產品設計學系碩士在職專班之研究生，其第三學年僅收雜費及其超過最低畢業學分數之學分費；第四學年起，則依延修生收費規定繳費。學分數逾十學分者，則需繳交全額學雜費。 <u>已完成註冊手續之學生，至當學期期末，如仍未依規定繳清應繳費用之餘額，次學期不得註冊選課；若為應屆畢業生，則暫不核發學位證書。</u></p>	<p>第四十四條 研究生應依規定繳費註冊，其前兩學年應繳納全額學雜費。第三學年起，則依延修生之繳費規定，僅繳交學雜費基數及實際所修習之學分費，但如其所修習之學分數逾十學分者，則需繳交全額學雜費。 修業年限為三年之研究生，其第三學年仍應繳納全額學雜費。但工業產品設計學系碩士在職專班之研究生，其第三學年僅收雜費及其超過最低畢業學分數之學分費；第四學年起，則依延修生收費規定繳費。學分數逾十學分者，則需繳交全額學雜費。</p>	<ol style="list-style-type: none"> 1. 新增第四十四條項次與內容。 2. 明確規範每學期應繳清費用處理原則。

決議：照案通過。

提案六

提案單位：課務一、二組、教務組

案由：擬修正本校「大學部選課辦法」部份條文，提請審議。

說明：

1. 本校現已無設置教育學程，故提請刪除與教育學程相關規定。
2. 依據學則修正，同步修正大學部選課辦法，針對差額未繳清者，改以不能加退選次學期課程處理。
3. 104學年度第二學期欠費學生依新法執行。
4. 修正條文對照表(草案)如下：

「實踐大學大學部選課辦法」修正條文對照表(草案)

擬修正條文	現行條文	修正說明
<p>第六條 跨部選課依下列規定辦理：</p> <p>(一)如有下列情形之一者，經開課單位主管核准，得跨部修課：</p> <p>(1)延修生。</p> <p>(2)應屆畢業生，因衝堂而又必須修習該科目始可畢業者。</p> <p>(3)轉系生、轉學生，其補修科目與所修科目衝堂者。</p> <p>(4)加修輔系、雙主修學生，其加修科目與所修科目衝堂者。</p> <p>(5)復學生，因原課程停開者。</p> <p>(二)跨部選修學分以不超過該學期所修總學分數的三分之一為原則。且該學期所修習總學分數仍應受每學期限修學分數之限制。</p> <p>(三)各學系專業課程如因教室座位或設備之限制無法容納全部欲修習之學生時，學生加選登記時的優先次序為本系本年級生、本系高年級生、本系低年級生、雙主修生、輔系生、跨系生、跨部生。通識課程加選登記時以本部高年級生為優先。</p>	<p>第六條 跨部選課依下列規定辦理：</p> <p>(一)如有下列情形之一者，經開課單位主管核准，得跨部修課：</p> <p>(1)延修生。</p> <p>(2)應屆畢業生，因衝堂而又必須修習該科目始可畢業者。</p> <p>(3)轉系生、轉學生，其補修科目與所修科目衝堂者。</p> <p>(4)加修輔系、雙主修學生，其加修科目與所修科目衝堂者。</p> <p>(5)復學生，因原課程停開者。</p> <p>(二)跨部選修學分以不超過該學期所修總學分數的三分之一為原則。且該學期所修習總學分數仍應受每學期限修學分數之限制。 <u>(教育學程學生選修教育學程學分不列入跨部選修學分計算)</u></p> <p>(三)各學系專業課程如因教室座位或設備之限制無法容納全部欲修習之學生時，學生加選登記時的優先次序為本系本年級生、本系高年級生、本系低年級生、雙主修生、輔系生、跨系生、跨部生。通識課程加選登記時以本部高年級生為優先。</p>	<p>本校現已無教育學程，修正第六條第二款，刪除教育學程相關之文字</p>

擬修正條文	現行條文	修正說明
<p>第七條 不同校區學生具有下列資格者，並經所屬學系主任、開課單位主管、校區教務承辦單位核准後，始得跨區修課：</p> <p>(一)延修生。 (二)修讀暑期班者。 <u>(三)修讀輔系、雙主修者。</u> <u>(四)已修畢該學系必修科目之應屆畢業生。</u> <u>(五)特殊情況經各相關系院主管審核通過者。</u></p>	<p>第七條 不同校區學生具有下列資格者，並經所屬學系主任、開課單位主管、校區教務承辦單位核准後，始得跨區修課：</p> <p>(一)延修生。 (二)修讀暑期班者。 <u>(三)修讀教育學程課程者。</u> <u>(四)修讀輔系、雙主修者。</u> <u>(五)已修畢該學系必修科目之應屆畢業生。</u> <u>(六)特殊情況經各相關系院主管審核通過者。</u></p>	<p>本校現已無教育學程，刪除第七條第三款，餘款次變更</p>
<p>第十四條 已修習及格之科目，以不可重複修習為原則，否則第二次修習，其學分及成績均不予採計。</p>	<p>第十四條 已修習及格之科目，以不可重複修習為原則，否則第二次修習，其學分及成績均不予採計。<u>(惟因教育部規定自九十一學年度起，不承認預修之教育學程學分，故凡甄選為教育學程之學生，如曾經預修過教育學程科目而必須重複修習者，須在選課前提出重複修課申請，經核准者，預先修讀之教育學程科目，學分及成績均不予採計。)</u></p>	<p>本校現已無教育學程，刪除第十四條有關教育學程相關文字</p>
<p>(刪除)</p>	<p>第十八條 <u>加修教育學程者，須依本校教育學程所訂定的科目表及學分數修習之，其選課規定如下：</u></p> <p><u>(一)依教育部規定：自九十一學年度起，未經甄試預先修讀教育學程之學生，其學分一概不予承認。【91.7.9台(91)師(二)字第91099623號】</u></p> <p><u>(二)每學期至少修習二學分，最多不得多於十學分為原則。</u></p> <p><u>(三)修習教育學程以不影響所屬院系所課程之修習為原則。如中途不繼續修習者，以放棄教育學程資格論，但已修習及格之教育學程學分，可視同所屬院系所選修之學分。教育學程的學生，欲將教育學程選修學分當作所屬系所規定之選修學分(限超過教育部規定二十六</u></p>	<p>本校現已無教育學程，故第十八條刪除</p>

擬修正條文	現行條文	修正說明
	個教育專業課程學分數之部分)， <u>請於選課作業完畢後，至教務單位填表申請，經核准後始可視為所屬系所之選修學分。</u> <u>(四)凡學生修習教育學程課程者，應繳交學分費，每一學分應繳之學分費，依本校學分收費標準辦理。</u> <u>(五)其他相關條文請參考「實踐大學學生修習教育學程辦法」網址：www.ctemid.usc.edu.tw。</u>	
第十八條 (略)	第十九條 (略)	條次變更
第十九條 (略)	第二十條 (略)	條次變更
第二十條 (略)	第二十一條 (略)	條次變更
第二十一條 (略)	第二十二條 (略)	條次變更
第二十二條 (略)	第二十三條 (略)	條次變更
第二十三條 (略) 課程加退選結束， <u>學生</u> 完成選課手續後，須補繳 <u>應繳費用</u> ，若未於規定期限內繳交， <u>不得加退選次學期課程。</u>	第二十四條 課程加退選結束，完成選課手續，須補繳 <u>各項學雜費者</u> ，若未於規定期限內繳交， <u>該加選課程以零分計算。</u>	1.條次變更 2.內容與文字修正 3.改變差額未繳清者處理方式
第二十四條 (略)	第二十五條 (略)	條次變更
第二十五條 (略)	第二十六條 (略)	條次變更
第二十六條 (略)	第二十七條 (略)	條次變更

決議：照案通過。

附帶決議：104 學年度第 1 學期欠費學生依舊規則執行；104 學年度第 2 學期欠費學生則依新法執行。

提案七

提案單位：課務一、二組、教務組

案由：擬修正本校「研究生選課辦法」部份條文，提請審議。

說明：

1. 依據學則修正，同步修正研究生選課辦法，針對差額未繳清者，改以不能加退選次學期課程處理。
2. 104學年度第二學期欠費學生依新法執行。
3. 修正條文對照表(草案)如下：

「實踐大學研究生選課辦法」修正條文對照表(草案)

擬修正條文	現行條文	修正說明
<u>第九條</u> <u>課程加退選結束，學生完成選課手</u>		新增條文為第九條，新增差額未繳清者處理方

續後，須補繳應繳費用，若未於規		
擬修正條文	現行條文	修正說明
定期限內繳交，不得加退選次學期課程。		式，原條文第九條條次變更。
第十條 透過「網路加退選登記」次學期課程前，(略)	第九條 透過「網路加退選登記」次學期課程前，(略)	條次變更
第十一條 (略)	第十條 (略)	條次變更
第十二條 (略)	第十一條 (略)	條次變更

決議：照案通過。

附帶決議：104 學年度第 1 學期欠費學生依舊規則執行；104 學年度第 2 學期欠費學生則依新法執行。

提案八

提案單位：博雅學部

案由：擬修正本校「鼓勵優良教師開設通識課程獎勵辦法」部分規定，提請審議。

說明：

1. 依 105 年 4 月 27 日博雅學部 104 年度第二學期第 2 次部務會議決議辦理。
2. 修正條文對照表(草案)如下：

「實踐大學鼓勵優良教師開設通識課程獎勵辦法」修正草案對照表(草案)

擬修正規定	現行規定	說明
第一條 <u>實踐大學(以下簡稱本校)為提升通識課程教學品質，鼓勵優良教師開設通識課程</u> ，特訂定「 <u>實踐大學鼓勵優良教師開設通識課程獎勵辦法</u> 」(以下簡稱本辦法)。	第一條 本校為提升通識課程教學品質，鼓勵優良教師開設通識課程，特訂定「 <u>實踐大學鼓勵優良教師開設通識課程獎勵辦法</u> 」(以下簡稱本辦法)。	內容修正。
第二條 本辦法用語定義如下： <u>(一)通識課程：指經通識教育委員會及校級課程委員會審定後，於博雅學部所開設之博雅精選課程，但不含講座式課程。</u> <u>(二)優良教師：指博雅學部專任教師以外，曾榮獲本校系、院、校級教學優良獎勵之教師。</u>	第二條 本辦法適用對象為博雅學部專任教師以外，且符合以下條件之一者(以下簡稱優良教師)： <u>一、近三年曾獲選本校教學優良教師。</u> <u>二、近三年連續六學期教學評量總平均皆達 4.0 以上之教師。</u>	為鼓勵本校教師致力於通識教育課程之教學與研究，提高教學效果，使辦法更臻完備確實作內容修正。

擬修正規定	現行規定	說明
第三條 優良教師如有意於博雅學部開設博雅課程，應於每年十月或三月向博雅學部提出開課申請。	第三條 優良教師得於每年十月或三月提出開設通識課程之申請，由博雅學部依校定程序辦理。	內容修正。
第四條 優良教師所開設之博雅課程，除原給付之鐘點費外，依年度預算酌予獎勵，唯每人每學期以一門課為限。	第四條 優良教師開設之通識課程，每班授課人數達 75 人（含）以上，該授課鐘點以該職級鐘點費 1.5 倍核計，每人每學期以一門課為限。	內容修正。
	第五條 開設講座式通識課程之優良教師，優先享有分配教學助理之權利。	原條文刪除。
第五條 本辦法如有未盡事宜，悉依本校相關規定辦理。	第六條 本辦法如有未盡事宜，悉依本校相關規定辦理。	更動條次。
第六條 本辦法經教務會議及通識教育委員會議通過，陳請校長核定後公布實施，修正時亦同。	第七條 本辦法經教務會議，陳請校長核定後公布實施，修正時亦同。	1.更動條次。 2.內容修正。

決議：照案通過。

提案九

提案單位：博雅學部

案由：擬新訂本校「優良通識教育教師遴選暨獎勵要點」，提請審議。

說明：

1. 本要點業經 105 年 4 月 27 日博雅學部 104 學年度第二學期第 2 次部務會議通過。
2. 要點草案如下：

實踐大學優良通識教育教師遴選暨獎勵要點(草案)

規定	說明
一、實踐大學(以下簡稱本校)為表彰本校教師於通識教育之優良表現，鼓勵教師投入通識教育，以提升教師教學績效與品質，特訂定「實踐大學優良通識教育教師遴選暨獎勵要點」(以下簡稱本要點)。	揭示本要點之立法目的
二、本要點所稱之通識教育課程係指，經校級課程委員會審定後，由博雅學部所開授之通識教育課程，但不含講座式課程。	明訂獎勵之通識教育課程規定

規定	說明
<p>三、凡於本校博雅學部開設通識教育課程累計滿三年，且其過去三年通識學科之教學評量平均達 4.0 以上者，始得受推薦為「優良通識教育教師」。</p>	<p>明訂受推薦優良通識教育教師條件。</p>
<p>四、為遴選本校「優良通識教育教師」，設置「實踐大學優良通識教育教師遴選委員會」(以下簡稱遴選委員會)。 遴選委員會由校長聘請教務長、各學院院長、博雅學部主任、博雅學部副主任、進修暨推廣部主任等人組成，並由教務長任召集人，召開遴選會議時，並得請人事室主任列席。 遴選委員會須有二分之一以上委員出席始可開會，經出席委員過三分之二以上之同意始可決議。</p>	<p>明定依本要點組成之委員會成員之組成方式及決議人數。</p>
<p>五、優良通識教育教師之遴選，每學年辦理乙次。 優良通識教育教師之候選人，由博雅學部就遴選學年度於通識學部開設有通識課程，並於過去三年曾獲有校內外通識課程教學計畫補助一件以上，且其過去三年所開設之通識課程教學評量平均達 4.0 以上之教師，擇優於每年公告期限內向通識教育委員會推薦，每次推薦人選至多 6 名。</p>	<p>說明委員會召開次數，候選人條件，及推薦人選名額。</p>
<p>六、優良通識教師之遴選內容，包括過往三年曾獲校內外通識課程教學計畫補助，與過往三年於通識學科所開設之通識課程教學評量，及其他具通識課程優良教學事蹟之佐證資料等。應附佐證資料如下： (一)候選人資料表。 (二)通識教育經歷與榮譽證明文件等影本。 (三)近三年開設通識課程之課程大綱；如設有教學網頁，其資料請一併附上。 (四)近三年開設之通識課程之學生評量。 (五)近三年開設通識課程之學生學習成果分析報告。 (六)近三年曾獲校內外通識課程教學計畫補助之資料。 (七)其它與通識教育相關之教學、研究與服務表現資料。</p>	<p>說明受推薦人應附佐證資料。</p>
<p>七、優良通識教育教師獎勵名額，每年由遴選委員會決定。當選教師由本校頒予獎狀，並在校內刊物廣為報導，以資表揚。遴選委員會得依當年獲得補助經費酌予頒發獎金，但每人以新台幣兩萬元為上限。獲獎教師應參與本校舉辦之教師教學知能研習會或教學觀摩座談會，以分享教學經驗。</p>	<p>說明委員會決定獎勵名額，及獎勵方式，並請獲獎教師分享教學經驗。</p>
<p>八、遴選委員會應依「教育部全國傑出通識教育教師獎遴選及獎勵要點」辦理時程，從本校近兩年內所選出之優良通識教育教師中，遴選出一至二名教師，代表本校參加全國傑出通識教育教師獎選拔。前項受薦人，應符合教育部相關資格條件之規定。</p>	<p>遴選委員會依「教育部全國傑出通識教育教師獎遴選及獎勵要點」辦理推薦事宜。</p>

規定	說明
九、本要點經教務會議及通識教育委員會議通過，陳請校長核定後公布實施，修正時亦同。	本要點施行與修正辦法。

- 決議：1. 第四點第二項修正為「遴選委員會由校長聘請教務長、.....並由教務長任召集人，召開遴選會議時，並得請人力資源室主任列席。」
2. 第五點第二項修正為「優良通識教育教師之候選人，由博雅學部就遴選學年度於本學部開設有通識課程.....。」
3. 餘照案通過。

附帶決議：本要點是否與校內優良教師獎勵辦法有重覆獎勵之疑慮，擬於7月1日提送通識教育委員會討論。

提案十

提案單位:民生學院

案由：擬新訂本校「民生學院教學評量追蹤輔導實施要點」，提請審議。

說明：

1. 本案業經104年12月22日民生學院104學年度第1學期第3次院務會議通過。
2. 為輔導教學評量成績未達校定標準之教師改善教學成效，依據「實踐大學教學評量實施辦法」及「實踐大學教學評量追蹤輔導準則」訂定「實踐大學民生學院教學評量追蹤輔導實施要點」草案，請詳見附件【第35頁】。

決議：照案通過。

提案十一

提案單位:設計學院

案由：擬新訂本校「設計學院教學評量追蹤輔導實施要點」，提請審議。

說明：

1. 本案業經104年12月25日設計學院104學年度第1學期第5次院務會議通過。
2. 為輔導教學評量成績未達校定標準之教師改善教學成效，依據「實踐大學教學評量實施辦法」及「實踐大學教學評量追蹤輔導準則」，訂定「實踐大學設計學院教學評量追蹤輔導實施要點」草案，請詳見附件【第36頁】。

決議：照案通過。

提案十二

提案單位:管理學院

案由：擬新訂本校「管理學院教學評量追蹤輔導實施要點」，提請審議。

說明：1. 本案業經104年12月23日管理學院104學年度第1學期第4次院務會議通過。

2. 為輔導教學評量成績未達校定標準之教師改善教學成效，依據「實踐大學教學評量實施辦法」及「實踐大學教學評量追蹤輔導準則」，訂定「實踐大學管理學院教學評量追蹤輔導實施要點」草案，請詳見附件【第37頁】。

決議：照案通過。

伍、臨時動議：

臨時動議一、104 學年度第二學期畢業班期末考不採計遲交成績紀錄，提請討論。(進修部教務組提)

說明：

1. 因教學發展中心於 6/2 公告教學評量重新開放填寫至 6/17 止，且本組於畢業班期末考期間針對評量率不到 30% 夾通知授課老師宣導上網評量。
2. 畢業班期末考遲交成績之授課老師反應，若依學校規定時間上網登錄學期成績(6/15 為成績登錄截止日)，會影響學生網路評量的評價，因此預計 6/17 評量系統關閉後將上網登錄學期成績。

決議：是否以個案處理，會後再討論。

陸、散會(上午 10:12 會議結束)

實踐大學管理學院資訊科技與管理學系105學年度日間部入學學生必修科目表暨選修課程表

類別	一年級				二年級				三年級				四年級				合計
	科目代碼	科目	上	下	科目代碼	科目	上	下	科目代碼	科目	上	下	科目代碼	科目	上	下	
通識課程	JJ5	國文(1)	2		ACN	大學英文(3)	2		215	生活藝術	1		ALS	英語文畢業能力指標	0		
	JJ6	國文(2)		2	JK4	體育(3)	0		ACO	大學英文(4)	2						
	ACL	大學英文(1)	2		JK5	體育(4)		0									
	ACM	大學英文(2)		2	953	家庭科學	1										
	A4H	全民國防教育軍事訓練課程-國防政策	0		JOG	歷史思維與世界文明		2									
	A4I	全民國防教育軍事訓練課程-國防科技		0													
	JK2	體育(1)	0														
	JK3	體育(2)		0													
	J4E	品德法治教育	2														
	JOH	服務學習(1)	0														
	JOI	服務學習(2)		0													
註1：依「實踐大學學生基本能力檢測實施要點」規定，本校學生畢業前需通過「中文能力」、「體適能能力」及「英語文畢業能力指標」方具畢業資格。 註2：博雅精選分人文思維、美學涵養、公民社會、全球視野、自然科學五大學群，自大一上開始修習，畢業前須修畢五大學群至少各一門課程，合計10學分。																	
院基礎課程	273	管理學		3	251	統計學	3										
	240	會計學		3													
	033	經濟學	2														
	223	微積分	3														
系必修課程	C1C	程式設計	3		P15	資訊網路	3		779	系統分析與設計	3		P05	資訊安全	3		
	776	資料結構		3	P45	網際網路程式設計		3	M84	資訊管理	3		189	專題(二)	2		
	PB5	數位媒體概論	3		P28	電子商務		2	P31	專案管理		3	MB2	企業倫理	2		
	PB6	數位媒體設計		3	782	作業系統		3	187	專題(一)		2					
	742	計算機概論	3		P01	物件導向程式設計	3		P69	網際網路圖學		3					
	284	作業研究		3	741	資料庫管理	3	3									
					M84	資訊管理		3									
小計	必修小計		20	19	必修小計		15	13	必修小計		6	8	必修小計		7		
系開課程	P4G	程式設計習作	2		M27	網路行銷		2	A12	供應鏈管理		2	MA8	顧客關係管理		2	
	P7F	資料結構習作		2	P14	3D模型動畫		2	P11	多媒體音樂實作(一)	2		P29	虛擬實境		2	
					P19	多媒體製作(一)	2		P12	多媒體音樂實作(二)		2	P57	資訊管理實習(一)		2	
					P20	多媒體製作(二)		2	P21	3D動畫		2	P58	資訊管理實習(二)		2	
					217	成本會計	2		P26	高等資訊網路		2	PR8	軟體工程概論		2	
					224	商事法	2		P2E	電腦視覺		2	PY9	**數位行銷		2	
					AFH	電子商務實作		2	PID	行動裝置程式設計		2	A3W	網路安全與管理		2	
					PCB	互動科技應用與設計		2	P2X	IPTV實務與應用		2	P65	資訊法律與資訊倫理		2	
									PBA	數位電視技術		2	P5A	模糊邏輯實務與應用		2	
									P84	企業資源規劃		2	PNA	雲端計算概論		2	
									PD7	數位影像設計		2	PK7	人機介面		2	
									PE4	數位視訊剪輯		2	P97	演算法概論		2	
									PJ7	高等資料庫		2	P8A	巨量資料分析		2	
									A22	資料採礦與商業智慧		2	P49	類神經網路實務與應用		2	
									PCA	APP手機應用開發		2	PBB	數位創新產業應用		2	
									IH7	英語溝通與表達		2					
									PCC	社群運算與巨量資料概論		2					
								PNC	電子電路專論與物聯網實務		2						
院整合領域課程																	

備註：

- 1、最低畢業學分為128學分(通識必修至少28學分，專業必修70學分，專業選修30學分)。
- 2、專業選修30學分中，學生必須至少修滿本學系開設之選修課程15學分，方得畢業。
- 3、參加國外姐妹校交換之學生，其證書由國外姐妹校頒發。
- 4、本學系設有畢業門檻，如下說明：
 - (1)語文能力 學生畢業前須通過本校訂定之英語能力檢定標準。
 - (2)課程模組 學生於畢業前須完成「資訊科技與應用」、「資訊創新服務」、「數位媒體設計」或「企業e化」至少一個課程模組。
 - (3)專題製作 學生於畢業前須依照「實踐大學資訊科技與管理學系學生專題實施辦法」之規定完成畢業專題製作。
- 5、本學系設有課程擋修及修課門檻要求制度，學生修課須依本學系規定。
- 6、**為國際交流課程之課程，以英語授課。
- 7、畢業年級相當於國內高級中等學校二年級之國外或香港澳門地區同級同類學校畢業生，以同等學力入學後，應在規定之修業期限內增修至少12個畢業學分。意指以同等學力入學之學生，最低畢業學分140學分(通識必修至少28學分，專業必修70學分，選修30學分，增修學分12學分)，同等學力入學『增修學分』科目與『選修』科目不得重複採計。
- 8、表列課程得依本學院系發展需求而彈性調整課程及學分數。

實踐大學 商學與資訊學院 國際企業管理學系 102學年度 日間部 入學學生必修科目表暨選修課程表

類別	一年級				二年級				三年級				四年級				合計
	目前代碼	科目	上	下	目前代碼	科目	上	下	目前代碼	科目	上	下	目前代碼	科目	上	下	
通識課程	JJ5	國文(1)	2		JJ9	英文(3)	2		215	生活藝術	2						
	JJ6	國文(2)		2	JK1	英文(4)		2									
	JJ7	英文(1)	2		JK4	體育(3)	0										
	JJ8	英文(2)		2	JK5	體育(4)		0									
	A4H	全民國防教育軍事訓練課程-國防政策	0		JK8	國文(3)中文應用文		2									
	A4I	全民國防教育軍事訓練課程-國防科技	0		953	家庭科學		2									
	JK2	體育(1)	0														
	JK3	體育(2)		0													
	C02	文化史		2													
	J4E	品德法治教育	2														
	A40	民主與社會		2													
通識興趣自選分【人文藝術】、【社會科學】、【自然科學】三大領域，自大一下起開始修習，畢業前至少須修畢2門不同領域之課程，合計4學分。																	
院核心必修課程	MG6	資訊科技應用	2										MB2	企業倫理		2	
	273	管理學		2													
系必修課程	SC1	經濟學(一)	3		560	統計學(一)	3		837	物流管理		3	MN5	全球供應鏈管理	3		
	SC2	經濟學(二)		3	563	統計學(二)		3	M52	作業管理	3		MR2	企業實習	2		
	212	會計學(一)	3		258	國際企業管理	3		187	專題(一)		2	A02	國際策略管理	3		
	214	會計學(二)		3	235	財務管理		3	468	國際行銷管理		3	189	專題(二)	2		
	223	微積分	3		275	行銷管理	3		P28	電子商務	3						
					276	人力資源管理		3	942	連鎖服務業管理		2					
					T93	國際貿易理論	2										
合計	必修合計		17	16	必修合計		13	15	必修合計		8	10	必修合計		10	2	
系選修課程		國際網路資源利用		3	L4K	韓文(1)	2		L4M	韓文(3)	2		T40	國際市場講座	2		
	MG8	英語溝通與表達(一)	2		L4L	韓文(2)		2	L4N	韓文(4)		2	TH2	產業實務講座	2		
	MG9	英語溝通與表達(二)		2	293	金融市場		2	P84	企業資源規劃		3	R36	國際禮儀	2		
	TC8	國際企業概論	2		TC1	網頁設計實務	2		TU0	多益閱讀(一)	2		TW7	智慧型運輸系統	3		
	888	民法	2		266	個體經濟學	3		TUA	多益閱讀(二)		2		國際商務溝通	3		
	447	商用數學		3	267	總體經濟學		3	M27	網路行銷	3		TF5	全球運籌管理	3		
					224	商事法		2	260	運輸學	3		TD1	國際經貿法規	2		
					TC7	廣告管理	3		297	零售管理		3	854	跨文化管理	2		
					K4S	多益聽力(一)	2		287	消費者行為	3			全球品牌管理	3		
					MT6	多益聽力(二)		2	O95	國貿實務		3		商務簡報實務	2		
					MT7	通路管理		3		推廣策略		3	TNA	國際財務風險管理	2		
					117	組織行為		3	319	國際金融市場	2		G68	日文(5)	2		
					G62	日文(1)		2	264	國際財務管理		2	G69	日文(6)	2		
					G63	日文(2)		2	T56	國際人力資源管理	3			創業實務	2		
									MM8	企業國際化經營實務		2	KR2	商用英文寫作(1)	2		
									G66	日文(3)	2		KR3	商用英文寫作(2)	2		
									G67	日文(4)		2					
								TT5	商務英文閱讀(1)	2							
								TT6	商務英文閱讀(2)		2						

- 1、最低畢業學分：128學分(通識必修：28學分，專業必修：67學分，選修：33學分)。
- 2、選修外系課程需事先經系上同意，方得修習。
- 3、本系設有模組課程，修畢之模組由學系負責認證，由商學與資訊學院發模組證書。
- 4、參加國外姊妹校交換之學生，其國外證書由國外姊妹校頒發。
- 5、表列選修課程依本系發展需求而彈性調整，可增減少數課程。

國際企業管理學系 系主任 戴劍鋒
 商學與資訊學院 院長 吳金偉

105.6.14 教務會議
 教務處課務二組印製

遠距教學課程申請表

105 學年度資訊科技與管理系(所、中心)

申請日期：105 年 4 月 29 日

課程名稱	資訊網路
必修/選修 (請勾選)	<input checked="" type="checkbox"/> 必修 <input type="checkbox"/> 選修
學分數	3
上課時數	3
開課班級	日資二甲、日資二乙
授課教師人數	1
鐘點數	<input checked="" type="checkbox"/> 依學校規定
	<input type="checkbox"/> 其他：
原因說明	預計搭配清華大學資工系黃能富教授在 Sharecourse 上的開課，前半段(8-9周)跟線上所有修課學生一起上課與上線學習，一起成長，後半段的課程(8-9周)內容由老師是學生學習狀況自行安排在教室上課，希望透過同儕學習，讓學生可以收穫滿滿，自信成長。
實施日期	105 學年 1 學期

備註：

1. 開設遠距教學課程需依據教育部訂定之「大學遠距教學實施辦法」規定及填報「遠距教學課程計畫提報大綱」。
2. 經系、院課程委員會議通過後送本校課程委員會研議，提經教務會議審核通過後始得開授，並報教育部備查。

系主任簽章：

 主任 洪大為

院長簽章：

 管理學院 院長 范姜肱

附表 2：大專校院遠距教學課程－教學計畫提報大綱

填表說明：

1. 依據大學遠距教學實施辦法第 6 條，各校開授遠距教學課程，應擬具教學計畫，送課程相關委員會研議，提經教務會議通過後實施，並報教育部備查，且應公告於網路上供查詢。
2. 教學計畫大綱如下，課程教學計畫連結網址，請填入教育部「大學校院課程網」或「技職校院課程網」之「課程大綱」欄位，且能有效連結閱覽，才予以備查
3. 本件提報大綱為基本填寫項目，實際撰寫內容格式，學校可依需求進行調整設計。

學校名稱： 實踐大學

開課期間： 105 學年度上學期

壹、課程基本資料（有包含者請於打

1.	課程名稱	資訊網路
2.	課程英文名稱	Information Network
3.	教學型態	<input checked="" type="checkbox"/> 非同步遠距教學 <input type="checkbox"/> 同步遠距教學 請填列本門課程之收播學校與系所： (1)學校： _____ 系所： _____
4.	授課教師姓名及職稱	林明華 教授
5.	師資來源	<input checked="" type="checkbox"/> 專業系所聘任 <input type="checkbox"/> 通識中心聘任 <input type="checkbox"/> 以上合聘 <input type="checkbox"/> 其他
6.	開課單位名稱 (或所屬學院及科系所名稱)	資訊科技與管理學系
7.	課程學制	<input checked="" type="checkbox"/> 學士班 <input type="checkbox"/> 進修學士班 <input type="checkbox"/> 學士班在職專班 <input type="checkbox"/> 碩士班 <input type="checkbox"/> 碩士班在職專班 <input type="checkbox"/> 博士班 <input type="checkbox"/> 學院 (<input type="checkbox"/> 二年制 <input type="checkbox"/> 四年制) <input type="checkbox"/> 專科 (<input type="checkbox"/> 二年制 <input type="checkbox"/> 四年制) <input type="checkbox"/> 進修專校 <input type="checkbox"/> 進修學院 (<input type="checkbox"/> 二技 <input type="checkbox"/> 四技 <input type="checkbox"/> 碩士在職專班) <input type="checkbox"/> 學位學程 (<input type="checkbox"/> 二年制 <input type="checkbox"/> 四年制 <input type="checkbox"/> 碩士班) <input type="checkbox"/> 學分學程
8.	部別	<input checked="" type="checkbox"/> 日間部 <input type="checkbox"/> 進修部(夜間部) <input type="checkbox"/> 其他
9.	科目類別	<input type="checkbox"/> 共同科目 <input type="checkbox"/> 通識科目 <input type="checkbox"/> 校定科目 <input checked="" type="checkbox"/> 專業科目 <input type="checkbox"/> 教育科目 <input type="checkbox"/> 其他
10.	部校定 (本課程由那個單位所定)	<input type="checkbox"/> 教育部定 <input type="checkbox"/> 校定 <input type="checkbox"/> 院定 <input type="checkbox"/> 所定 <input checked="" type="checkbox"/> 系定 <input type="checkbox"/> 其他
11.	開課期限(授課學期數)	<input checked="" type="checkbox"/> 一學期(半年) <input type="checkbox"/> 二學期(全年) <input type="checkbox"/> 其他
12.	選課別	<input checked="" type="checkbox"/> 必修 <input type="checkbox"/> 選修 <input type="checkbox"/> 其他
13.	學分數	3
14.	每週上課時數	(非同步遠距教學，請填平均每週面授時數)2
15.	開課班級數	2
16.	預計總修課人數	120
17.	全英語教學	<input type="checkbox"/> 是 <input checked="" type="checkbox"/> 否
18.	國外學校合作遠距課程 (有合作學校請填寫)	國外合作學校與系所名稱： _____ <input type="checkbox"/> 國內主播 <input type="checkbox"/> 國內收播 <input type="checkbox"/> 境外專班 <input type="checkbox"/> 雙聯學制 <input type="checkbox"/> 其他
19.	課程平台網址(非同步教學必填)	http://mooc.nthu.edu.tw/
20.	課程教學計畫檔案連結網址	

貳、課程教學計畫

一	教學目標	1.瞭解電腦網路通訊協定的基本運作原理與應用。 2.瞭解如何評估網路運作績效。 3.以由上而下的方法，分階層（包括：應用層、傳輸層、網路層、資料鏈結層）介紹資訊網路中所使用的通訊協定。																																																									
二	適合修習對象	大學部學生																																																									
三	課程內容大綱	（請填寫每週次的授課內容及授課方式） <table border="1" data-bbox="580 439 1460 1283"> <thead> <tr> <th data-bbox="580 439 687 499">週次</th> <th data-bbox="687 439 1166 499">授課內容</th> <th data-bbox="1166 439 1460 499">授課方式</th> </tr> </thead> <tbody> <tr><td>1</td><td>資訊網路簡介</td><td>面授</td></tr> <tr><td>2</td><td>網路架構與七層參考模式</td><td>遠距教學</td></tr> <tr><td>3</td><td>IEEE 802.3 乙太網路</td><td>遠距教學</td></tr> <tr><td>4</td><td>IEEE 802.11 無線區域網路</td><td>遠距教學</td></tr> <tr><td>5</td><td>IEEE 802.1D 交換機的擴張樹演算法</td><td>遠距教學</td></tr> <tr><td>6</td><td>IEEE 802.1Q 虛擬區域網路</td><td>遠距教學</td></tr> <tr><td>7</td><td>區域網路的可靠傳輸技術 —— 滑動視窗技術</td><td>遠距教學</td></tr> <tr><td>8</td><td>路由器運作原理以及網路互連技術</td><td>遠距教學</td></tr> <tr><td>9</td><td>TCP 與網路阻塞偵測與控制技術</td><td>遠距教學</td></tr> <tr><td>10</td><td>IPv6 協議運作原理介紹</td><td>遠距教學</td></tr> <tr><td>11</td><td>期中考</td><td>面授</td></tr> <tr><td>12</td><td>應用層通訊協定</td><td>面授</td></tr> <tr><td>13</td><td>轉送層通訊協定</td><td>面授</td></tr> <tr><td>14</td><td>轉送層通訊協定</td><td>面授</td></tr> <tr><td>15</td><td>網路層通訊協定</td><td>面授</td></tr> <tr><td>16</td><td>網路層通訊協定</td><td>面授</td></tr> <tr><td>17</td><td>連結層通訊協定</td><td>面授</td></tr> <tr><td>18</td><td>期末考</td><td>面授</td></tr> </tbody> </table>	週次	授課內容	授課方式	1	資訊網路簡介	面授	2	網路架構與七層參考模式	遠距教學	3	IEEE 802.3 乙太網路	遠距教學	4	IEEE 802.11 無線區域網路	遠距教學	5	IEEE 802.1D 交換機的擴張樹演算法	遠距教學	6	IEEE 802.1Q 虛擬區域網路	遠距教學	7	區域網路的可靠傳輸技術 —— 滑動視窗技術	遠距教學	8	路由器運作原理以及網路互連技術	遠距教學	9	TCP 與網路阻塞偵測與控制技術	遠距教學	10	IPv6 協議運作原理介紹	遠距教學	11	期中考	面授	12	應用層通訊協定	面授	13	轉送層通訊協定	面授	14	轉送層通訊協定	面授	15	網路層通訊協定	面授	16	網路層通訊協定	面授	17	連結層通訊協定	面授	18	期末考	面授
週次	授課內容	授課方式																																																									
1	資訊網路簡介	面授																																																									
2	網路架構與七層參考模式	遠距教學																																																									
3	IEEE 802.3 乙太網路	遠距教學																																																									
4	IEEE 802.11 無線區域網路	遠距教學																																																									
5	IEEE 802.1D 交換機的擴張樹演算法	遠距教學																																																									
6	IEEE 802.1Q 虛擬區域網路	遠距教學																																																									
7	區域網路的可靠傳輸技術 —— 滑動視窗技術	遠距教學																																																									
8	路由器運作原理以及網路互連技術	遠距教學																																																									
9	TCP 與網路阻塞偵測與控制技術	遠距教學																																																									
10	IPv6 協議運作原理介紹	遠距教學																																																									
11	期中考	面授																																																									
12	應用層通訊協定	面授																																																									
13	轉送層通訊協定	面授																																																									
14	轉送層通訊協定	面授																																																									
15	網路層通訊協定	面授																																																									
16	網路層通訊協定	面授																																																									
17	連結層通訊協定	面授																																																									
18	期末考	面授																																																									
四	教學方式	（有包含者請打✓，可複選） <input checked="" type="checkbox"/> 1. 提供線上課程主要及補充教材 <input checked="" type="checkbox"/> 2. 提供線上非同步教學 <input type="checkbox"/> 3. 有線上教師或線上助教 <input checked="" type="checkbox"/> 4. 提供面授教學，次數：__10 次，總時數：__30 小時 <input type="checkbox"/> 5. 提供線上同步教學，次數：__次，總時數：__小時 <input type="checkbox"/> 6. 其它：（請說明）																																																									
五	學習管理系統	呈現內容是否包含以下角色及功能 （有包含者請打✓，可複選） 1. 提供給系統管理者進行學習管理系統資料庫管理 <input type="checkbox"/> 個人資料 <input checked="" type="checkbox"/> 課程資訊 <input type="checkbox"/> 其他相關資料管理功能 2. 提供教師(助教)、學生必要之學習管理系統功能 <input checked="" type="checkbox"/> 最新消息發佈、瀏覽 <input checked="" type="checkbox"/> 教材內容設計、觀看、下載 <input checked="" type="checkbox"/> 成績系統管理及查詢 <input checked="" type="checkbox"/> 進行線上測驗、發佈 <input checked="" type="checkbox"/> 學習資訊 <input checked="" type="checkbox"/> 互動式學習設計(聊天室或討論區)																																																									

		<input type="checkbox"/> 各種教學活動之功能呈現 <input type="checkbox"/> 其他相關功能（請說明）
六	師生互動討論方式	每周上課時間、E-mail
七	作業繳交方式	（有包含者請打✓，可複選） <input checked="" type="checkbox"/> 1. 提供線上說明作業內容 <input type="checkbox"/> 2. 線上即時作業填答 <input type="checkbox"/> 3. 作業檔案上傳及下載 <input checked="" type="checkbox"/> 4. 線上測驗 <input checked="" type="checkbox"/> 5. 成績查詢 <input type="checkbox"/> 6. 其他做法（請說明）
八	成績評量方式	期中考 30%、期末考 30%、面授教學課堂參與 25%、作業 15%
九	上課注意事項	

遠距教學課程申請表

105 學年度資訊科技與管理系(所、中心)


申請日期：105 年 4 月 29 日

課程名稱	數位電視技術
必修/選修 (請勾選)	<input type="checkbox"/> 必修 <input checked="" type="checkbox"/> 選修
學分數	2
上課時數	2
開課班級	日資三 A
授課教師人數	1
鐘點數	<input checked="" type="checkbox"/> 依學校規定
	<input type="checkbox"/> 其他：
原因說明	
實施日期	105 學年 1 學期


備註：

1. 開設遠距教學課程需依據教育部訂定之「大學遠距教學實施辦法」規定及填報「遠距教學課程計畫提報大綱」。
2. 經系、院課程委員會議通過後送本校課程委員會研議，提經教務會議審核通過後始得開授，並報教育部備查。

系主任簽章：



院長簽章：



附表 2：大專校院遠距教學課程－教學計畫提報大綱

填表說明：

1. 依據大學遠距教學實施辦法第 6 條，各校開授遠距教學課程，應擬具教學計畫，送課程相關委員會研議，提經教務會議通過後實施，並報教育部備查，且應公告於網路上供查詢。
2. 教學計畫大綱如下，課程教學計畫連結網址，請填入教育部「大專校院課程網」或「技職校院課程網」之「課程大綱」欄位，且能有效連結閱覽，才予以備查
3. 本件提報大綱為基本填寫項目，實際撰寫內容格式，學校可依需求進行調整設計。

學校名稱：數位電視技術

開課期間：105 學年度第 1 學期

壹、課程基本資料（有包含者請於打

1.	課程名稱	數位電視技術
2.	課程英文名稱	Digital Television Technology
3.	教學型態	<input checked="" type="checkbox"/> 非同步遠距教學 <input checked="" type="checkbox"/> 同步遠距教學主播學校 請填列本門課程之收播學校與系所： (1)學校：_____系所：_____
4.	授課教師姓名及職稱	李孟晃/教授
5.	師資來源	<input checked="" type="checkbox"/> 專業系所聘任 <input type="checkbox"/> 通識中心聘任 <input type="checkbox"/> 以上合聘 <input type="checkbox"/> 其他
6.	開課單位名稱 (或所屬學院及科系所名稱)	管理學院資訊科技與管理學系
7.	課程學制	<input checked="" type="checkbox"/> 學士班 <input type="checkbox"/> 進修學士班 <input type="checkbox"/> 學士班在職專班 <input type="checkbox"/> 碩士班 <input type="checkbox"/> 碩士班在職專班 <input type="checkbox"/> 博士班 <input type="checkbox"/> 學院 (<input type="checkbox"/> 二年制 <input type="checkbox"/> 四年制) <input type="checkbox"/> 專科 (<input type="checkbox"/> 二年制 <input type="checkbox"/> 四年制) <input type="checkbox"/> 進修專校 <input type="checkbox"/> 進修學院 (<input type="checkbox"/> 二技 <input type="checkbox"/> 四技 <input type="checkbox"/> 碩士在職專班) <input type="checkbox"/> 學位學程 (<input type="checkbox"/> 二年制 <input type="checkbox"/> 四年制 <input type="checkbox"/> 碩士班) <input type="checkbox"/> 學分學程
8.	部別	<input checked="" type="checkbox"/> 日間部 <input type="checkbox"/> 進修部(夜間部) <input type="checkbox"/> 其他
9.	科目類別	<input type="checkbox"/> 共同科目 <input type="checkbox"/> 通識科目 <input type="checkbox"/> 校定科目 <input checked="" type="checkbox"/> 專業科目 <input type="checkbox"/> 教育科目 <input type="checkbox"/> 其他
10.	部校定 (本課程由那個單位所定)	<input type="checkbox"/> 教育部定 <input type="checkbox"/> 校定 <input type="checkbox"/> 院定 <input type="checkbox"/> 所定 <input checked="" type="checkbox"/> 系定 <input type="checkbox"/> 其他
11.	開課期限(授課學期數)	<input checked="" type="checkbox"/> 一學期(半年) <input type="checkbox"/> 二學期(全年) <input type="checkbox"/> 其他
12.	選課別	<input type="checkbox"/> 必修 <input checked="" type="checkbox"/> 選修 <input type="checkbox"/> 其他
13.	學分數	2
14.	每週上課時數	2
15.	開課班級數	1
16.	預計總修課人數	30
17.	全英語教學	<input type="checkbox"/> 是 <input checked="" type="checkbox"/> 否
18.	國外學校合作遠距課程 (有合作學校請填寫)	國外合作學校與系所名稱：_____ <input type="checkbox"/> 國內主播 <input type="checkbox"/> 國內收播 <input type="checkbox"/> 境外專班 <input type="checkbox"/> 雙聯學制 <input type="checkbox"/> 其他
19.	課程平台網址(非同步教學必填)	moodle.usc.edu.tw
20.	課程教學計畫檔案連結網址	moodle.usc.edu.tw

貳、課程教學計畫

一	教學目標																																																										
二	適合修習對象																																																										
三	課程內容大綱	<p>(請填寫每週次的授課內容及授課方式)</p> <table border="1"> <thead> <tr> <th>週次</th> <th>授課內容</th> <th>授課方式</th> </tr> </thead> <tbody> <tr> <td>1</td> <td>數位電視簡介</td> <td>面授</td> </tr> <tr> <td>2</td> <td>圖像格式與 JPEG 壓縮編碼</td> <td>非同步遠距教學</td> </tr> <tr> <td>3</td> <td>調變技術、語音數位化</td> <td>非同步遠距教學</td> </tr> <tr> <td>4</td> <td>同學線上報告(一)</td> <td>同步遠距教學</td> </tr> <tr> <td>5</td> <td>電視數位化</td> <td>非同步遠距教學</td> </tr> <tr> <td>6</td> <td>MPEG 基礎</td> <td>非同步遠距教學</td> </tr> <tr> <td>7</td> <td>同學線上報告(二)</td> <td>同步遠距教學</td> </tr> <tr> <td>8</td> <td>MPEG 進階</td> <td>非同步遠距教學</td> </tr> <tr> <td>9</td> <td>期中考筆試</td> <td>面授</td> </tr> <tr> <td>10</td> <td>數位電視標準-DVB</td> <td>非同步遠距教學</td> </tr> <tr> <td>11</td> <td>Video on Demand 技術</td> <td>非同步遠距教學</td> </tr> <tr> <td>12</td> <td>同學線上報告(三)</td> <td>同步遠距教學</td> </tr> <tr> <td>13</td> <td>重要的影音格式</td> <td>非同步遠距教學</td> </tr> <tr> <td>14</td> <td>MHP 程式技術</td> <td>非同步遠距教學</td> </tr> <tr> <td>15</td> <td>CATV 的架構及發展現況</td> <td>非同步遠距教學</td> </tr> <tr> <td>16</td> <td>同學線上報告(四)</td> <td>同步遠距教學</td> </tr> <tr> <td>17</td> <td>數位電視與 IPTV</td> <td>非同步遠距教學</td> </tr> <tr> <td>18</td> <td>期末考筆試</td> <td>面授</td> </tr> </tbody> </table>	週次	授課內容	授課方式	1	數位電視簡介	面授	2	圖像格式與 JPEG 壓縮編碼	非同步遠距教學	3	調變技術、語音數位化	非同步遠距教學	4	同學線上報告(一)	同步遠距教學	5	電視數位化	非同步遠距教學	6	MPEG 基礎	非同步遠距教學	7	同學線上報告(二)	同步遠距教學	8	MPEG 進階	非同步遠距教學	9	期中考筆試	面授	10	數位電視標準-DVB	非同步遠距教學	11	Video on Demand 技術	非同步遠距教學	12	同學線上報告(三)	同步遠距教學	13	重要的影音格式	非同步遠距教學	14	MHP 程式技術	非同步遠距教學	15	CATV 的架構及發展現況	非同步遠距教學	16	同學線上報告(四)	同步遠距教學	17	數位電視與 IPTV	非同步遠距教學	18	期末考筆試	面授
週次	授課內容	授課方式																																																									
1	數位電視簡介	面授																																																									
2	圖像格式與 JPEG 壓縮編碼	非同步遠距教學																																																									
3	調變技術、語音數位化	非同步遠距教學																																																									
4	同學線上報告(一)	同步遠距教學																																																									
5	電視數位化	非同步遠距教學																																																									
6	MPEG 基礎	非同步遠距教學																																																									
7	同學線上報告(二)	同步遠距教學																																																									
8	MPEG 進階	非同步遠距教學																																																									
9	期中考筆試	面授																																																									
10	數位電視標準-DVB	非同步遠距教學																																																									
11	Video on Demand 技術	非同步遠距教學																																																									
12	同學線上報告(三)	同步遠距教學																																																									
13	重要的影音格式	非同步遠距教學																																																									
14	MHP 程式技術	非同步遠距教學																																																									
15	CATV 的架構及發展現況	非同步遠距教學																																																									
16	同學線上報告(四)	同步遠距教學																																																									
17	數位電視與 IPTV	非同步遠距教學																																																									
18	期末考筆試	面授																																																									
四	教學方式	<p>(有包含者請打✓，可複選)</p> <p><input checked="" type="checkbox"/> 1. 提供線上課程主要及補充教材</p> <p><input checked="" type="checkbox"/> 2. 提供線上非同步教學</p> <p><input checked="" type="checkbox"/> 3. 有線上教師或線上助教</p> <p><input checked="" type="checkbox"/> 4. 提供面授教學，次數：3 次，總時數：6 小時</p> <p><input checked="" type="checkbox"/> 5. 提供線上同步教學，次數：4 次，總時數：8 小時</p> <p><input type="checkbox"/> 6. 其它：(請說明)</p>																																																									
五	學習管理系統	<p>呈現內容是否包含以下角色及功能 (有包含者請打✓，可複選)</p> <p>1. 提供給系統管理者進行學習管理系統資料庫管理</p> <p><input checked="" type="checkbox"/> 個人資料</p> <p><input checked="" type="checkbox"/> 課程資訊</p> <p><input checked="" type="checkbox"/> 其他相關資料管理功能</p> <p>2. 提供教師(助教)、學生必要之學習管理系統功能</p> <p><input checked="" type="checkbox"/> 最新消息發佈、瀏覽</p> <p><input checked="" type="checkbox"/> 教材內容設計、觀看、下載</p> <p><input type="checkbox"/> 成績系統管理及查詢</p> <p><input type="checkbox"/> 進行線上測驗、發佈</p> <p><input checked="" type="checkbox"/> 學習資訊</p> <p><input checked="" type="checkbox"/> 互動式學習設計(聊天室或討論區)</p> <p><input checked="" type="checkbox"/> 各種教學活動之功能呈現</p> <p><input type="checkbox"/> 其他相關功能(請說明)</p>																																																									

六	師生互動討論方式	e-mail: meng@g2.usc.edu.tw Tel:02-25381111ext8957 周一至周五 8:00-17:00 L7F
七	作業繳交方式	(有包含者請打✓,可複選) <input checked="" type="checkbox"/> 1. 提供線上說明作業內容 <input type="checkbox"/> 2. 線上即時作業填答 <input checked="" type="checkbox"/> 3. 作業檔案上傳及下載 <input type="checkbox"/> 4. 線上測驗 <input type="checkbox"/> 5. 成績查詢 <input checked="" type="checkbox"/> 6. 其他做法(請說明)線上報告錄影
八	成績評量方式	期中考 30%，期末考 30%，4 次線上報告各 10%合計 40%
九	上課注意事項	

遠距教學課程申請表

105 學年度 博雅學部 (所、中心)

申請日期：105 年 4 月 12 日

課程名稱	整合行銷傳播策略與企劃
必修/選修 (請勾選)	<input checked="" type="checkbox"/> 必修 <input type="checkbox"/> 選修
學分數	2
上課時數	2
開課班級	日通選 A
授課教師人數	1
鐘點數	<input checked="" type="checkbox"/> 依學校規定
	<input type="checkbox"/> 其他：
原因說明	遠距教學課程
實施日期	<u>105</u> 學年第 <u>1</u> 學期

備註：

1. 開設遠距教學課程需依據教育部訂定之「大學遠距教學實施辦法」規定及填報「遠距教學課程計畫提報大綱」。
2. 經系、院課程委員會議通過後送本校課程委員會研議，提經教務會議審核通過後始得開授，並報教育部備查。

博雅學部
學部主任 歐陽慧剛

博雅學部
學部主任 歐陽慧剛

代

大專校院遠距教學課程－教學計畫提報大綱

學校名稱：實踐大學

開課期間： 105 學年度 1 學期

壹、課程基本資料：(有包含者請於打) (本學期是否為新開設課程：是 否)

1.	課程名稱	整合行銷傳播策略與企劃
2.	課程英文名稱	The Strategy and Campaign of Integrated Marketing Communication
3.	教學型態	<input checked="" type="checkbox"/> 非同步遠距教學 <input type="checkbox"/> 同步遠距教學：同步遠距教學主播學校 請填列本門課程之收播學校與系所： 學校： 系所：
4.	授課教師姓名及職稱	張美慧副教授
5.	授課教師電子信箱	may0203@mail.usc.edu.tw
6.	師資來源	<input type="checkbox"/> 專業系所聘任 <input checked="" type="checkbox"/> 通識中心聘任 <input type="checkbox"/> 以上合聘 <input type="checkbox"/> 其他
7.	開課單位名稱 (或所屬學院及科系所名稱)	博雅學部
8.	課程學制	<input checked="" type="checkbox"/> 學士班 <input type="checkbox"/> 進修學士班 <input type="checkbox"/> 學士班在職專班 <input type="checkbox"/> 碩士班 <input type="checkbox"/> 碩士班在職專班 <input type="checkbox"/> 博士班 <input type="checkbox"/> 學院 (<input type="checkbox"/> 二年制 <input type="checkbox"/> 四年制) <input type="checkbox"/> 專科 (<input type="checkbox"/> 二年制 <input type="checkbox"/> 四年制) <input type="checkbox"/> 進修專校 <input type="checkbox"/> 進修學院 (<input type="checkbox"/> 二技 <input type="checkbox"/> 四技 <input type="checkbox"/> 碩士在職專班) <input type="checkbox"/> 學位學程 (<input type="checkbox"/> 二年制 <input type="checkbox"/> 四年制 <input type="checkbox"/> 碩士班) <input type="checkbox"/> 學分學程
9.	部別	<input checked="" type="checkbox"/> 日間部 <input type="checkbox"/> 進修部(夜間部) <input type="checkbox"/> 其他
10.	科目類別	<input type="checkbox"/> 共同科目 <input checked="" type="checkbox"/> 通識科目 <input type="checkbox"/> 校定科目 <input type="checkbox"/> 專業科目 <input type="checkbox"/> 教育科目 <input type="checkbox"/> 其他
11.	部校定 (本課程由那個單位所定)	<input type="checkbox"/> 教育部定 <input type="checkbox"/> 校定 <input type="checkbox"/> 院定 <input type="checkbox"/> 所定 <input type="checkbox"/> 系定 <input checked="" type="checkbox"/> 其他
12.	開課期限(授課學期數)	<input checked="" type="checkbox"/> 一學期(半年) <input type="checkbox"/> 二學期(全年) <input type="checkbox"/> 其他
13.	選課別	<input type="checkbox"/> 必修 <input checked="" type="checkbox"/> 選修 <input type="checkbox"/> 其他
14.	學分數	2
15.	每週上課(或面授)時數	2
16.	開課班級數	1
17.	預計總修課人數 (校內及校外分別招收人數)	65
18.	全英語教學	<input type="checkbox"/> 是 <input checked="" type="checkbox"/> 否
19.	國外學校合作遠距課程 (有合作學校請填寫)	國外合作學校與系所名稱：_____ <input type="checkbox"/> 國內主播 <input type="checkbox"/> 國內收播 <input type="checkbox"/> 境外專班 <input type="checkbox"/> 雙聯學制 <input type="checkbox"/> 其他
20.	課程平台網址 (非同步教學必填)	http://mooc.usc.edu.tw/sharecourse/
21.	課程教學計畫檔案連結網址	http://www.usc.edu.tw

貳、課程教學計畫

一	教學目標	傳播技術日新月異，行銷手法不斷變革，在新媒體時代，養成整合行銷傳播策略與企劃的能力，無論將來從事任何行業，均將有極大助益。本課程從講解了解行銷、傳播與企劃的基本概念開始，使學生對於新媒體環境與趨勢先有基本掌握，繼之學習策略思考，以建立整合性的企劃能力。學生將可學習到如何善用整合行銷傳播的工具，並透過分組實務演練，培養完成企劃專案的能力。																																																									
二	適合修習對象	實踐大學大學部學生																																																									
三	課程內容大綱	<p>(請填寫每週次的授課內容及授課方式)</p> <table border="1" data-bbox="491 562 1366 1451"> <thead> <tr> <th>週次</th> <th>授課內容</th> <th>授課方式</th> </tr> </thead> <tbody> <tr> <td>1</td> <td>課程介紹：學習目標、上課方式與成績評量</td> <td>面授</td> </tr> <tr> <td>2</td> <td>總論：新媒體時代的挑戰</td> <td>面授</td> </tr> <tr> <td>3</td> <td>行銷講堂：行銷核心觀念</td> <td>遠距教學</td> </tr> <tr> <td>4</td> <td>行銷講堂：行銷與市場分析</td> <td>遠距教學</td> </tr> <tr> <td>5</td> <td>行銷講堂：行銷溝通策略</td> <td>遠距教學</td> </tr> <tr> <td>6</td> <td>傳播講堂：媒體溝通策略</td> <td>遠距教學</td> </tr> <tr> <td>7</td> <td>傳播講堂：傳統媒體與媒採介紹</td> <td>遠距教學</td> </tr> <tr> <td>8</td> <td>傳播講堂：數位媒體與媒採介紹</td> <td>遠距教學</td> </tr> <tr> <td>9</td> <td>期中考：企劃主題初探</td> <td>期中考(面授)</td> </tr> <tr> <td>10</td> <td>企劃講堂：企劃基本功</td> <td>遠距教學</td> </tr> <tr> <td>11</td> <td>企劃講堂：企劃撰寫要領</td> <td>遠距教學</td> </tr> <tr> <td>12</td> <td>企劃講堂：整合行銷策略</td> <td>遠距教學</td> </tr> <tr> <td>13</td> <td>操作講堂：超完美提案術</td> <td>遠距教學</td> </tr> <tr> <td>14</td> <td>操作講堂：如何執行企劃1</td> <td>遠距教學</td> </tr> <tr> <td>15</td> <td>操作講堂：如何執行企劃2</td> <td>遠距教學</td> </tr> <tr> <td>16</td> <td>實戰時間：分組報告(1)</td> <td>面授</td> </tr> <tr> <td>17</td> <td>實戰時間：分組報告(2)</td> <td>面授</td> </tr> <tr> <td>18</td> <td>期末評量</td> <td>期末考</td> </tr> </tbody> </table>	週次	授課內容	授課方式	1	課程介紹：學習目標、上課方式與成績評量	面授	2	總論：新媒體時代的挑戰	面授	3	行銷講堂：行銷核心觀念	遠距教學	4	行銷講堂：行銷與市場分析	遠距教學	5	行銷講堂：行銷溝通策略	遠距教學	6	傳播講堂：媒體溝通策略	遠距教學	7	傳播講堂：傳統媒體與媒採介紹	遠距教學	8	傳播講堂：數位媒體與媒採介紹	遠距教學	9	期中考：企劃主題初探	期中考(面授)	10	企劃講堂：企劃基本功	遠距教學	11	企劃講堂：企劃撰寫要領	遠距教學	12	企劃講堂：整合行銷策略	遠距教學	13	操作講堂：超完美提案術	遠距教學	14	操作講堂：如何執行企劃1	遠距教學	15	操作講堂：如何執行企劃2	遠距教學	16	實戰時間：分組報告(1)	面授	17	實戰時間：分組報告(2)	面授	18	期末評量	期末考
週次	授課內容	授課方式																																																									
1	課程介紹：學習目標、上課方式與成績評量	面授																																																									
2	總論：新媒體時代的挑戰	面授																																																									
3	行銷講堂：行銷核心觀念	遠距教學																																																									
4	行銷講堂：行銷與市場分析	遠距教學																																																									
5	行銷講堂：行銷溝通策略	遠距教學																																																									
6	傳播講堂：媒體溝通策略	遠距教學																																																									
7	傳播講堂：傳統媒體與媒採介紹	遠距教學																																																									
8	傳播講堂：數位媒體與媒採介紹	遠距教學																																																									
9	期中考：企劃主題初探	期中考(面授)																																																									
10	企劃講堂：企劃基本功	遠距教學																																																									
11	企劃講堂：企劃撰寫要領	遠距教學																																																									
12	企劃講堂：整合行銷策略	遠距教學																																																									
13	操作講堂：超完美提案術	遠距教學																																																									
14	操作講堂：如何執行企劃1	遠距教學																																																									
15	操作講堂：如何執行企劃2	遠距教學																																																									
16	實戰時間：分組報告(1)	面授																																																									
17	實戰時間：分組報告(2)	面授																																																									
18	期末評量	期末考																																																									
四	教學方式	<p>(有包含者請打✓，可複選)</p> <p><input checked="" type="checkbox"/>1. 提供線上課程主要及補充教材</p> <p><input checked="" type="checkbox"/>2. 提供線上非同步教學</p> <p><input checked="" type="checkbox"/>3. 有線上教師或線上助教</p> <p><input checked="" type="checkbox"/>4. 提供面授教學，次數：<u>5</u>次，總時數：<u>10</u>小時</p> <p><input type="checkbox"/>5. 提供線上同步教學，次數：<u> </u>次，總時數：<u> </u>小時</p> <p><input type="checkbox"/>6. 其它：(請說明)</p>																																																									
五	學習管理系統	<p>呈現內容是否包含以下角色及功能 (有包含者請打✓，可複選)</p> <p>1. 提供給系統管理者進行學習管理系統資料庫管理</p> <p><input checked="" type="checkbox"/> 個人資料</p> <p><input checked="" type="checkbox"/> 課程資訊</p> <p><input type="checkbox"/> 其他相關資料管理功能</p> <p>2. 提供教師(助教)、學生必要之學習管理系統功能</p>																																																									

		<input checked="" type="checkbox"/> 最新消息發佈、瀏覽 <input checked="" type="checkbox"/> 教材內容設計、觀看、下載 <input checked="" type="checkbox"/> 成績系統管理及查詢 <input checked="" type="checkbox"/> 進行線上測驗、發佈 <input checked="" type="checkbox"/> 學習資訊 <input checked="" type="checkbox"/> 互動式學習設計(聊天室或討論區) <input checked="" type="checkbox"/> 各種教學活動之功能呈現 <input type="checkbox"/> 其他相關功能(請說明)
六	師生互動討論方式	may0203@mail.usc.edu.tw
七	作業繳交方式	(有包含者請打✓，可複選) <input checked="" type="checkbox"/> 1. 提供線上說明作業內容 <input checked="" type="checkbox"/> 2. 線上即時作業填答 <input checked="" type="checkbox"/> 3. 作業檔案上傳及下載 <input type="checkbox"/> 4. 線上測驗 <input checked="" type="checkbox"/> 5. 成績查詢 <input type="checkbox"/> 6. 其他做法(請說明)
八	成績評量方式	期中請學生至教室參與考試，期末分組報告
九	上課注意事項	同學需於每週上課時段至磨課師平台觀看影片參與學習，並於實踐內上傳心得作業。

遠距教學課程申請表

105 學年度 博雅學部 (所、中心)


申請日期：105年4月12日

課程名稱	養不起的未來
必修/選修 (請勾選)	<input checked="" type="checkbox"/> 必修 <input type="checkbox"/> 選修
學分數	2
上課時數	2
開課班級	日通選 A
授課教師人數	1
鐘點數	<input checked="" type="checkbox"/> 依學校規定
	<input type="checkbox"/> 其他：
原因說明	遠距教學課程
實施日期	<u>105</u> 學年第 <u>1</u> 學期


備註：

1. 開設遠距教學課程需依據教育部訂定之「大學遠距教學實施辦法」規定及填報「遠距教學課程計畫提報大綱」。
2. 經系、院課程委員會議通過後送本校課程委員會研議，提經教務會議審核通過後始得開授，並報教育部備查。

系主任簽章：


 博雅學部
 學部主任 歐陽慧剛
 伏

院長簽章：


 博雅學部
 學部主任 歐陽慧剛

大專校院遠距教學課程－教學計畫提報大綱

學校名稱：實踐大學

開課期間： 105 學年度 1 學期

壹、課程基本資料：(有包含者請於打) (本學期是否為新開設課程：是 否)

1.	課程名稱	養不起的未來
2.	課程英文名稱	The Future that You can't Afford
3.	教學型態	<input checked="" type="checkbox"/> 非同步遠距教學 <input type="checkbox"/> 同步遠距教學：同步遠距教學主播學校 請填列本門課程之收播學校與系所： 學校： 系所：
4.	授課教師姓名及職稱	張美慧副教授
5.	授課教師電子信箱	may0203@mail.usc.edu.tw
6.	師資來源	<input type="checkbox"/> 專業系所聘任 <input checked="" type="checkbox"/> 通識中心聘任 <input type="checkbox"/> 以上合聘 <input type="checkbox"/> 其他
7.	開課單位名稱 (或所屬學院及科系所名稱)	博雅學部
8.	課程學制	<input checked="" type="checkbox"/> 學士班 <input type="checkbox"/> 進修學士班 <input type="checkbox"/> 學士班在職專班 <input type="checkbox"/> 碩士班 <input type="checkbox"/> 碩士班在職專班 <input type="checkbox"/> 博士班 <input type="checkbox"/> 學院 (<input type="checkbox"/> 二年制 <input type="checkbox"/> 四年制) <input type="checkbox"/> 專科 (<input type="checkbox"/> 二年制 <input type="checkbox"/> 四年制) <input type="checkbox"/> 進修專校 <input type="checkbox"/> 進修學院 (<input type="checkbox"/> 二技 <input type="checkbox"/> 四技 <input type="checkbox"/> 碩士在職專班) <input type="checkbox"/> 學位學程 (<input type="checkbox"/> 二年制 <input type="checkbox"/> 四年制 <input type="checkbox"/> 碩士班) <input type="checkbox"/> 學分學程
9.	部別	<input checked="" type="checkbox"/> 日間部 <input type="checkbox"/> 進修部(夜間部) <input type="checkbox"/> 其他
10.	科目類別	<input type="checkbox"/> 共同科目 <input checked="" type="checkbox"/> 通識科目 <input type="checkbox"/> 校定科目 <input type="checkbox"/> 專業科目 <input type="checkbox"/> 教育科目 <input type="checkbox"/> 其他
11.	部校定 (本課程由那個單位所定)	<input type="checkbox"/> 教育部定 <input type="checkbox"/> 校定 <input type="checkbox"/> 院定 <input type="checkbox"/> 所定 <input type="checkbox"/> 系定 <input checked="" type="checkbox"/> 其他
12.	開課期限(授課學期數)	<input checked="" type="checkbox"/> 一學期(半年) <input type="checkbox"/> 二學期(全年) <input type="checkbox"/> 其他
13.	選課別	<input type="checkbox"/> 必修 <input checked="" type="checkbox"/> 選修 <input type="checkbox"/> 其他
14.	學分數	2
15.	每週上課(或面授)時數	2
16.	開課班級數	1
17.	預計總修課人數 (校內及校外分別招收人數)	65
18.	全英語教學	<input type="checkbox"/> 是 <input checked="" type="checkbox"/> 否
19.	國外學校合作遠距課程 (有合作學校請填寫)	國外合作學校與系所名稱：_____ <input type="checkbox"/> 國內主播 <input type="checkbox"/> 國內收播 <input type="checkbox"/> 境外專班 <input type="checkbox"/> 雙聯學制 <input type="checkbox"/> 其他
20.	課程平台網址 (非同步教學必填)	http://mooc.usc.edu.tw/sharecourse/
21.	課程教學計畫檔案連結網址	http://www.usc.edu.tw

貳、課程教學計畫

一	教學目標	<p>世界各國正面臨生育率降低、平均年齡增加、人口快速老化、勞動人口減少等問題，台灣也不例外。我國社會高齡化、少子化問題嚴重，目前，約9個台灣人之中有1個老人，到2025年時，台灣每5個人就有1個老人，正式成為超高齡國家。本課程將針對台灣的人口變遷趨勢以及高齡化、少子化的社會問題進行討論，期能使學生了解高齡社會所面臨的不僅是人口老化的健康問題與勞動力、經濟等議題，更是家庭結構與生活型態的巨大轉型，從而教導學生建立前瞻觀點以及自我定位、規劃人生藍圖的能力，提早為未來作好準備。</p>																																																									
二	適合修習對象	實踐大學大學部學生																																																									
三	課程內容大綱	<p>(請填寫每週次的授課內容及授課方式)</p> <table border="1" data-bbox="491 696 1366 1682"> <thead> <tr> <th>週次</th> <th>授課內容</th> <th>授課方式</th> </tr> </thead> <tbody> <tr> <td>1</td> <td>課程介紹：學習目標、上課方式與成績評量</td> <td>面授 1</td> </tr> <tr> <td>2</td> <td>總論：AAA 高齡產業暨政策發展協會介紹</td> <td>面授 2</td> </tr> <tr> <td>3</td> <td>從前從前介紹+課堂發書</td> <td>面授 3</td> </tr> <tr> <td>4</td> <td>存多少錢才夠養老(線上課程)、家庭生活</td> <td>線上 1</td> </tr> <tr> <td>5</td> <td>各國高齡服務案例</td> <td>線上 2</td> </tr> <tr> <td>6</td> <td>活越老化-貼心芬蘭</td> <td>線上 3</td> </tr> <tr> <td>7</td> <td>照顧產業介紹</td> <td>線上 4</td> </tr> <tr> <td>8</td> <td>活出價值-貼心芬蘭</td> <td>線上 5</td> </tr> <tr> <td>9</td> <td>期中考：檢視「為長輩書寫」進度與問題</td> <td>面授 4</td> </tr> <tr> <td>10</td> <td>老人資產還是負債？、樂在施予-貼心芬蘭</td> <td>線上 6</td> </tr> <tr> <td>11</td> <td>助燃者-貼心芬蘭</td> <td>線上 7</td> </tr> <tr> <td>12</td> <td>長照服務多元化</td> <td>線上 8</td> </tr> <tr> <td>13</td> <td>各國高齡化服務案例</td> <td>線上 9</td> </tr> <tr> <td>14</td> <td>書寫成果展覽(博雅講堂)</td> <td>面授 5</td> </tr> <tr> <td>15</td> <td>獨立自主-貼心芬蘭</td> <td>線上 10</td> </tr> <tr> <td>16</td> <td>弱者強國-貼心芬蘭</td> <td>線上 11</td> </tr> <tr> <td>17</td> <td>台灣怎麼了</td> <td>線上 12</td> </tr> <tr> <td>18</td> <td>期末評量</td> <td>期末考</td> </tr> </tbody> </table>	週次	授課內容	授課方式	1	課程介紹：學習目標、上課方式與成績評量	面授 1	2	總論：AAA 高齡產業暨政策發展協會介紹	面授 2	3	從前從前介紹+課堂發書	面授 3	4	存多少錢才夠養老(線上課程)、家庭生活	線上 1	5	各國高齡服務案例	線上 2	6	活越老化-貼心芬蘭	線上 3	7	照顧產業介紹	線上 4	8	活出價值-貼心芬蘭	線上 5	9	期中考：檢視「為長輩書寫」進度與問題	面授 4	10	老人資產還是負債？、樂在施予-貼心芬蘭	線上 6	11	助燃者-貼心芬蘭	線上 7	12	長照服務多元化	線上 8	13	各國高齡化服務案例	線上 9	14	書寫成果展覽(博雅講堂)	面授 5	15	獨立自主-貼心芬蘭	線上 10	16	弱者強國-貼心芬蘭	線上 11	17	台灣怎麼了	線上 12	18	期末評量	期末考
週次	授課內容	授課方式																																																									
1	課程介紹：學習目標、上課方式與成績評量	面授 1																																																									
2	總論：AAA 高齡產業暨政策發展協會介紹	面授 2																																																									
3	從前從前介紹+課堂發書	面授 3																																																									
4	存多少錢才夠養老(線上課程)、家庭生活	線上 1																																																									
5	各國高齡服務案例	線上 2																																																									
6	活越老化-貼心芬蘭	線上 3																																																									
7	照顧產業介紹	線上 4																																																									
8	活出價值-貼心芬蘭	線上 5																																																									
9	期中考：檢視「為長輩書寫」進度與問題	面授 4																																																									
10	老人資產還是負債？、樂在施予-貼心芬蘭	線上 6																																																									
11	助燃者-貼心芬蘭	線上 7																																																									
12	長照服務多元化	線上 8																																																									
13	各國高齡化服務案例	線上 9																																																									
14	書寫成果展覽(博雅講堂)	面授 5																																																									
15	獨立自主-貼心芬蘭	線上 10																																																									
16	弱者強國-貼心芬蘭	線上 11																																																									
17	台灣怎麼了	線上 12																																																									
18	期末評量	期末考																																																									
四	教學方式	<p>(有包含者請打✓，可複選)</p> <p><input checked="" type="checkbox"/>1. 提供線上課程主要及補充教材</p> <p><input checked="" type="checkbox"/>2. 提供線上非同步教學</p> <p><input checked="" type="checkbox"/>3. 有線上教師或線上助教</p> <p><input checked="" type="checkbox"/>4. 提供面授教學，次數：<u>5</u>次，總時數：<u>10</u>小時</p> <p><input type="checkbox"/>5. 提供線上同步教學，次數：<u> </u>次，總時數：<u> </u>小時</p> <p><input type="checkbox"/>6. 其它：(請說明)</p>																																																									
五	學習管理系統	呈現內容是否包含以下角色及功能																																																									

		<p>(有包含者請打✓，可複選)</p> <p>1. 提供給系統管理者進行學習管理系統資料庫管理</p> <p><input checked="" type="checkbox"/> 個人資料</p> <p><input checked="" type="checkbox"/> 課程資訊</p> <p><input type="checkbox"/> 其他相關資料管理功能</p> <p>2. 提供教師(助教)、學生必要之學習管理系統功能</p> <p><input checked="" type="checkbox"/> 最新消息發佈、瀏覽</p> <p><input checked="" type="checkbox"/> 教材內容設計、觀看、下載</p> <p><input checked="" type="checkbox"/> 成績系統管理及查詢</p> <p><input checked="" type="checkbox"/> 進行線上測驗、發佈</p> <p><input checked="" type="checkbox"/> 學習資訊</p> <p><input checked="" type="checkbox"/> 互動式學習設計(聊天室或討論區)</p> <p><input checked="" type="checkbox"/> 各種教學活動之功能呈現</p> <p><input type="checkbox"/> 其他相關功能(請說明)</p>
六	師生互動討論方式	may0203@mail.usc.edu.tw
七	作業繳交方式	<p>(有包含者請打✓，可複選)</p> <p><input checked="" type="checkbox"/> 1. 提供線上說明作業內容</p> <p><input checked="" type="checkbox"/> 2. 線上即時作業填答</p> <p><input checked="" type="checkbox"/> 3. 作業檔案上傳及下載</p> <p><input type="checkbox"/> 4. 線上測驗</p> <p><input checked="" type="checkbox"/> 5. 成績查詢</p> <p><input type="checkbox"/> 6. 其他做法(請說明)</p>
八	成績評量方式	期中請學生至教室參與考試，期末分組報告
九	上課注意事項	同學需於每週上課時段至磨課師平台觀看影片參與學習，並於實踐內上傳心得作業。

遠距教學課程申請表

105 學年度 博雅學部 (所、中心)

申請日期：105 年 4 月 12 日

課程名稱	媒體如何改變你的世界
必修/選修 (請勾選)	<input checked="" type="checkbox"/> 必修 <input type="checkbox"/> 選修
學分數	2
上課時數	2
開課班級	日通選 A
授課教師人數	1
鐘點數	<input checked="" type="checkbox"/> 依學校規定
	<input type="checkbox"/> 其他：
原因說明	遠距教學課程
實施日期	<u>105</u> 學年第 <u>1</u> 學期

備註：

1. 開設遠距教學課程需依據教育部訂定之「大學遠距教學實施辦法」規定及填報「遠距教學課程計畫提報大綱」。
2. 經系、院課程委員會議通過後送本校課程委員會研議，提經教務會議審核通過後始得開授，並報教育部備查。

系主任簽章：

博雅學部
學部主任 歐陽慧剛
伏

院長簽章：

博雅學部
學部主任 歐陽慧剛

大專校院遠距教學課程－教學計畫提報大綱

學校名稱：實踐大學

開課期間： 105 學年度 1 學期

壹、課程基本資料：(有包含者請於打) (本學期是否為新開設課程：是 否)

1.	課程名稱	媒體如何改變你的世界
2.	課程英文名稱	How Media Change Your World
3.	教學型態	<input checked="" type="checkbox"/> 非同步遠距教學 <input type="checkbox"/> 同步遠距教學：同步遠距教學主播學校 請填列本門課程之收播學校與系所： 學校： 系所：
4.	授課教師姓名及職稱	張美慧副教授
5.	授課教師電子信箱	may0203@mail.usc.edu.tw
6.	師資來源	<input type="checkbox"/> 專業系所聘任 <input checked="" type="checkbox"/> 通識中心聘任 <input type="checkbox"/> 以上合聘 <input type="checkbox"/> 其他
7.	開課單位名稱 (或所屬學院及科系所名稱)	博雅學部
8.	課程學制	<input checked="" type="checkbox"/> 學士班 <input type="checkbox"/> 進修學士班 <input type="checkbox"/> 學士班在職專班 <input type="checkbox"/> 碩士班 <input type="checkbox"/> 碩士班在職專班 <input type="checkbox"/> 博士班 <input type="checkbox"/> 學院 (<input type="checkbox"/> 二年制 <input type="checkbox"/> 四年制) <input type="checkbox"/> 專科 (<input type="checkbox"/> 二年制 <input type="checkbox"/> 四年制) <input type="checkbox"/> 進修專校 <input type="checkbox"/> 進修學院 (<input type="checkbox"/> 二技 <input type="checkbox"/> 四技 <input type="checkbox"/> 碩士在職專班) <input type="checkbox"/> 學位學程 (<input type="checkbox"/> 二年制 <input type="checkbox"/> 四年制 <input type="checkbox"/> 碩士班) <input type="checkbox"/> 學分學程
9.	部別	<input checked="" type="checkbox"/> 日間部 <input type="checkbox"/> 進修部(夜間部) <input type="checkbox"/> 其他
10.	科目類別	<input type="checkbox"/> 共同科目 <input checked="" type="checkbox"/> 通識科目 <input type="checkbox"/> 校定科目 <input type="checkbox"/> 專業科目 <input type="checkbox"/> 教育科目 <input type="checkbox"/> 其他
11.	部校定 (本課程由那個單位所定)	<input type="checkbox"/> 教育部定 <input type="checkbox"/> 校定 <input type="checkbox"/> 院定 <input type="checkbox"/> 所定 <input type="checkbox"/> 系定 <input checked="" type="checkbox"/> 其他
12.	開課期限(授課學期數)	<input checked="" type="checkbox"/> 一學期(半年) <input type="checkbox"/> 二學期(全年) <input type="checkbox"/> 其他
13.	選課別	<input type="checkbox"/> 必修 <input checked="" type="checkbox"/> 選修 <input type="checkbox"/> 其他
14.	學分數	2
15.	每週上課(或面授)時數	2
16.	開課班級數	1
17.	預計總修課人數 (校內及校外分別招收人數)	65
18.	全英語教學	<input type="checkbox"/> 是 <input checked="" type="checkbox"/> 否
19.	國外學校合作遠距課程 (有合作學校請填寫)	國外合作學校與系所名稱：_____ <input type="checkbox"/> 國內主播 <input type="checkbox"/> 國內收播 <input type="checkbox"/> 境外專班 <input type="checkbox"/> 雙聯學制 <input type="checkbox"/> 其他
20.	課程平台網址 (非同步教學必填)	http://mooc.usc.edu.tw/sharecourse/
21.	課程教學計畫檔案連結網址	http://www.usc.edu.tw

貳、課程教學計畫

一	教學目標	傳播技術日新月異，行銷手法不斷變革，在新媒體時代，養成整合行銷傳播策略與企劃的能力，無論將來從事任何行業，均將有極大助益。本課程從講解了解行銷、傳播與企劃的基本概念開始，使學生對於新媒體環境與趨勢先有基本掌握，繼之學習策略思考，以建立整合性的企劃能力。學生將可學習到如何善用整合行銷傳播的工具，並透過分組實務演練，培養完成企劃專案的能力。																																																									
二	適合修習對象	實踐大學大學部學生																																																									
三	課程內容大綱	<p>(請填寫每週次的授課內容及授課方式)</p> <table border="1" data-bbox="491 562 1366 1458"> <thead> <tr> <th>週次</th> <th>授課內容</th> <th>授課方式</th> </tr> </thead> <tbody> <tr> <td>1</td> <td>課程介紹：學習目標、上課方式與成績評量</td> <td>面授 1</td> </tr> <tr> <td>2</td> <td>新聞影片製播 (1)</td> <td>線上 1</td> </tr> <tr> <td>3</td> <td>新聞影片製播 (2)</td> <td>線上 2</td> </tr> <tr> <td>4</td> <td>媒體如何改變你的世界 1</td> <td>線上 3</td> </tr> <tr> <td>5</td> <td>媒體如何改變你的世界 2</td> <td>線上 4</td> </tr> <tr> <td>6</td> <td>數位媒體與工具</td> <td>線上 5</td> </tr> <tr> <td>7</td> <td>政府公關與媒體創意 1</td> <td>線上 6</td> </tr> <tr> <td>8</td> <td>政府公關與媒體創意 2</td> <td>線上 7</td> </tr> <tr> <td>9</td> <td>期中考(期末報告討論與檢視)</td> <td>面授 2</td> </tr> <tr> <td>10</td> <td>從媒體看兩岸關係</td> <td>線上 8</td> </tr> <tr> <td>11</td> <td>當代新聞環境介紹 1</td> <td>線上 9</td> </tr> <tr> <td>12</td> <td>當代新聞環境介紹 2</td> <td>線上 10</td> </tr> <tr> <td>13</td> <td>實戰時間：分組報告 (1)</td> <td>面授 3</td> </tr> <tr> <td>14</td> <td>實戰時間：分組報告 (2)</td> <td>面授 4</td> </tr> <tr> <td>15</td> <td>從媒體看核電議題</td> <td>線上 11</td> </tr> <tr> <td>16</td> <td>從媒體看節能環保</td> <td>線上 12</td> </tr> <tr> <td>17</td> <td>媒體的異像世界</td> <td>面授 5</td> </tr> <tr> <td>18</td> <td>期末評量</td> <td>期末考</td> </tr> </tbody> </table>	週次	授課內容	授課方式	1	課程介紹：學習目標、上課方式與成績評量	面授 1	2	新聞影片製播 (1)	線上 1	3	新聞影片製播 (2)	線上 2	4	媒體如何改變你的世界 1	線上 3	5	媒體如何改變你的世界 2	線上 4	6	數位媒體與工具	線上 5	7	政府公關與媒體創意 1	線上 6	8	政府公關與媒體創意 2	線上 7	9	期中考(期末報告討論與檢視)	面授 2	10	從媒體看兩岸關係	線上 8	11	當代新聞環境介紹 1	線上 9	12	當代新聞環境介紹 2	線上 10	13	實戰時間：分組報告 (1)	面授 3	14	實戰時間：分組報告 (2)	面授 4	15	從媒體看核電議題	線上 11	16	從媒體看節能環保	線上 12	17	媒體的異像世界	面授 5	18	期末評量	期末考
週次	授課內容	授課方式																																																									
1	課程介紹：學習目標、上課方式與成績評量	面授 1																																																									
2	新聞影片製播 (1)	線上 1																																																									
3	新聞影片製播 (2)	線上 2																																																									
4	媒體如何改變你的世界 1	線上 3																																																									
5	媒體如何改變你的世界 2	線上 4																																																									
6	數位媒體與工具	線上 5																																																									
7	政府公關與媒體創意 1	線上 6																																																									
8	政府公關與媒體創意 2	線上 7																																																									
9	期中考(期末報告討論與檢視)	面授 2																																																									
10	從媒體看兩岸關係	線上 8																																																									
11	當代新聞環境介紹 1	線上 9																																																									
12	當代新聞環境介紹 2	線上 10																																																									
13	實戰時間：分組報告 (1)	面授 3																																																									
14	實戰時間：分組報告 (2)	面授 4																																																									
15	從媒體看核電議題	線上 11																																																									
16	從媒體看節能環保	線上 12																																																									
17	媒體的異像世界	面授 5																																																									
18	期末評量	期末考																																																									
四	教學方式	<p>(有包含者請打✓，可複選)</p> <p><input checked="" type="checkbox"/>1. 提供線上課程主要及補充教材</p> <p><input checked="" type="checkbox"/>2. 提供線上非同步教學</p> <p><input checked="" type="checkbox"/>3. 有線上教師或線上助教</p> <p><input checked="" type="checkbox"/>4. 提供面授教學，次數：<u>5</u>次，總時數：<u>10</u>小時</p> <p><input type="checkbox"/>5. 提供線上同步教學，次數：<u> </u>次，總時數：<u> </u>小時</p> <p><input type="checkbox"/>6. 其它：(請說明)</p>																																																									
五	學習管理系統	<p>呈現內容是否包含以下角色及功能 (有包含者請打✓，可複選)</p> <p>1. 提供給系統管理者進行學習管理系統資料庫管理</p> <p><input checked="" type="checkbox"/> 個人資料</p> <p><input checked="" type="checkbox"/> 課程資訊</p> <p><input type="checkbox"/> 其他相關資料管理功能</p>																																																									

		<p>2. 提供教師(助教)、學生必要之學習管理系統功能</p> <ul style="list-style-type: none"> <input checked="" type="checkbox"/> 最新消息發佈、瀏覽 <input checked="" type="checkbox"/> 教材內容設計、觀看、下載 <input checked="" type="checkbox"/> 成績系統管理及查詢 <input checked="" type="checkbox"/> 進行線上測驗、發佈 <input checked="" type="checkbox"/> 學習資訊 <input checked="" type="checkbox"/> 互動式學習設計(聊天室或討論區) <input checked="" type="checkbox"/> 各種教學活動之功能呈現 <input type="checkbox"/> 其他相關功能 (請說明)
六	師生互動討論方式	may0203@mail.usc.edu.tw
七	作業繳交方式	<p>(有包含者請打✓，可複選)</p> <ul style="list-style-type: none"> <input checked="" type="checkbox"/> 1. 提供線上說明作業內容 <input checked="" type="checkbox"/> 2. 線上即時作業填答 <input checked="" type="checkbox"/> 3. 作業檔案上傳及下載 <input type="checkbox"/> 4. 線上測驗 <input checked="" type="checkbox"/> 5. 成績查詢 <input type="checkbox"/> 6. 其他做法 (請說明)
八	成績評量方式	期中請學生至教室參與考試，期末分組報告
九	上課注意事項	同學需於每週上課時段至磨課師平台觀看影片參與學習，並於實踐內上傳心得作業。

遠距教學課程申請表

105 學年度 資訊科技與通訊學系(所、中心)


申請日期：105 年 4 月 29 日

課程名稱	數位匯流終端技術
必修/選修 (請勾選)	<input type="checkbox"/> 必修 <input checked="" type="checkbox"/> 選修
學分數	3
上課時數	3
開課班級	資通四 A
授課教師人數	1 人
鐘點數	<input checked="" type="checkbox"/> 依學校規定
	<input type="checkbox"/> 其他：
原因說明	1. 開放學生跨校區修課，透過電腦網路、視訊頻道等傳輸媒體，以同步及互動方式進行教學。 2. 提供台北校區修習「匯流平台與應用整合學程」學生修課。
實施日期	<u>105</u> 學年 <u>1</u> 學期


備註：

1. 開設遠距教學課程需依據教育部訂定之「大學遠距教學實施辦法」規定及填報「遠距教學課程計畫提報大綱」。
2. 經系、院課程委員會議通過後送本校課程委員會研議，提經教務會議審核通過後始得開授，並報教育部備查。

系主任簽章：



院長簽章：



附表 2：大專校院遠距教學課程－教學計畫提報大綱

填表說明：

1. 依據大學遠距教學實施辦法第 6 條，各校開授遠距教學課程，應擬具教學計畫，送課程相關委員會研議，提經教務會議通過後實施，並報教育部備查，且應公告於網路上供查詢。
2. 教學計畫大綱如下，課程教學計畫連結網址，請填入教育部「大專校院課程網」或「技職校院課程網」之「課程大綱」欄位，且能有效連結閱覽，才予以備查
3. 本件提報大綱為基本填寫項目，實際撰寫內容格式，學校可依需求進行調整設計。

學校名稱：實踐大學

開課期間：105 學年度 1 學期

壹、課程基本資料（有包含者請於打

1.	課程名稱	數位匯流終端技術
2.	課程英文名稱	Technology of Digital Convergence Devices
3.	教學型態	<input type="checkbox"/> 非同步遠距教學 <input checked="" type="checkbox"/> 同步遠距教學主播學校 請填列本門課程之收播學校與系所： (1)學校:實踐大學 系所: 資訊科技與管理學系
4.	授課教師姓名及職稱	龔志銘 副教授
5.	師資來源	<input checked="" type="checkbox"/> 專業系所聘任 <input type="checkbox"/> 通識中心聘任 <input type="checkbox"/> 以上合聘 <input type="checkbox"/> 其他
6.	開課單位名稱 (或所屬學院及科系所名稱)	商學與資訊學院資訊科技與通訊學系
7.	課程學制	<input checked="" type="checkbox"/> 學士班 <input type="checkbox"/> 進修學士班 <input type="checkbox"/> 學士班在職專班 <input type="checkbox"/> 碩士班 <input type="checkbox"/> 碩士班在職專班 <input type="checkbox"/> 博士班 <input type="checkbox"/> 學院 (<input type="checkbox"/> 二年制 <input type="checkbox"/> 四年制) <input type="checkbox"/> 專科 (<input type="checkbox"/> 二年制 <input type="checkbox"/> 四年制) <input type="checkbox"/> 進修專校 <input type="checkbox"/> 進修學院 (<input type="checkbox"/> 二技 <input type="checkbox"/> 四技 <input type="checkbox"/> 碩士在職專班) <input type="checkbox"/> 學位學程 (<input type="checkbox"/> 二年制 <input type="checkbox"/> 四年制 <input type="checkbox"/> 碩士班) <input type="checkbox"/> 學分學程
8.	部別	<input checked="" type="checkbox"/> 日間部 <input type="checkbox"/> 進修部(夜間部) <input type="checkbox"/> 其他
9.	科目類別	<input type="checkbox"/> 共同科目 <input type="checkbox"/> 通識科目 <input type="checkbox"/> 校定科目 <input checked="" type="checkbox"/> 專業科目 <input type="checkbox"/> 教育科目 <input type="checkbox"/> 其他
10.	部校定 (本課程由那個單位所定)	<input type="checkbox"/> 教育部定 <input type="checkbox"/> 校定 <input type="checkbox"/> 院定 <input type="checkbox"/> 所定 <input checked="" type="checkbox"/> 系定 <input type="checkbox"/> 其他
11.	開課期限(授課學期數)	<input checked="" type="checkbox"/> 一學期(半年) <input type="checkbox"/> 二學期(全年) <input type="checkbox"/> 其他
12.	選課別	<input type="checkbox"/> 必修 <input checked="" type="checkbox"/> 選修 <input type="checkbox"/> 其他
13.	學分數	3
14.	每週上課時數	3
15.	開課班級數	1
16.	預計總修課人數	60
17.	全英語教學	<input type="checkbox"/> 是 <input checked="" type="checkbox"/> 否
18.	國外學校合作遠距課程 (有合作學校請填寫)	國外合作學校與系所名稱: _____ <input type="checkbox"/> 國內主播 <input type="checkbox"/> 國內收播 <input type="checkbox"/> 境外專班 <input type="checkbox"/> 雙聯學制 <input type="checkbox"/> 其他
19.	課程平台網址 (非同步教學必填)	
20.	課程教學計畫檔案連結網址	http://search.kh.usc.edu.tw/CourseSystem/

64

貳、課程教學計畫

一	教學目標	為因應數位匯流技術的蓬勃發展，隨著數位信號處理技術和廣播電視新技術的突飛猛進，勢必要了解數位匯流技術的發展，以加強數位視訊技術與終端互動的能力。數位匯流終端技術課程，將介紹數位匯流的系統架構與互動技術，使學員從課程中瞭解數位匯流系統所需的軟硬體與數位終端互動技術，達到設計與實現互動智慧數位終端的目標。																																																									
二	適合修習對象	大學部資訊相關科系三、四年級學生																																																									
三	課程內容大綱	<p>(請填寫每週次的授課內容及授課方式)</p> <table border="1" data-bbox="595 622 1449 1608"> <thead> <tr> <th>週次</th> <th>授課內容</th> <th>授課方式</th> </tr> </thead> <tbody> <tr><td>1</td><td>數位匯流簡介</td><td>遠距教學</td></tr> <tr><td>2</td><td>數位匯流串流架構介紹</td><td>遠距教學</td></tr> <tr><td>3</td><td>媒體規格介紹</td><td>遠距教學</td></tr> <tr><td>4</td><td>影音訊號壓縮原理</td><td>遠距教學</td></tr> <tr><td>5</td><td>數位串流服務應用</td><td>遠距教學</td></tr> <tr><td>6</td><td>多媒體轉檔技術簡介</td><td>遠距教學</td></tr> <tr><td>7</td><td>終端設備匯流平台技術</td><td>遠距教學</td></tr> <tr><td>8</td><td>影音資料庫之建立</td><td>遠距教學</td></tr> <tr><td>9</td><td>期中考</td><td>面授</td></tr> <tr><td>10</td><td>視訊情境與擴增實境</td><td>遠距教學</td></tr> <tr><td>11</td><td>視訊情境與擴增實境實習</td><td>面授</td></tr> <tr><td>12</td><td>影像切割與影像合成技術</td><td>遠距教學</td></tr> <tr><td>13</td><td>影像切割與影像合成技術實習</td><td>面授</td></tr> <tr><td>14</td><td>體感娛樂平台人機互動技術</td><td>遠距教學</td></tr> <tr><td>15</td><td>體感娛樂平台人機介面設計實作</td><td>面授</td></tr> <tr><td>16</td><td>數位匯流互動終端實作</td><td>面授</td></tr> <tr><td>17</td><td>數位匯流互動終端實作</td><td>面授</td></tr> <tr><td>18</td><td>期末考</td><td>面授</td></tr> </tbody> </table>	週次	授課內容	授課方式	1	數位匯流簡介	遠距教學	2	數位匯流串流架構介紹	遠距教學	3	媒體規格介紹	遠距教學	4	影音訊號壓縮原理	遠距教學	5	數位串流服務應用	遠距教學	6	多媒體轉檔技術簡介	遠距教學	7	終端設備匯流平台技術	遠距教學	8	影音資料庫之建立	遠距教學	9	期中考	面授	10	視訊情境與擴增實境	遠距教學	11	視訊情境與擴增實境實習	面授	12	影像切割與影像合成技術	遠距教學	13	影像切割與影像合成技術實習	面授	14	體感娛樂平台人機互動技術	遠距教學	15	體感娛樂平台人機介面設計實作	面授	16	數位匯流互動終端實作	面授	17	數位匯流互動終端實作	面授	18	期末考	面授
週次	授課內容	授課方式																																																									
1	數位匯流簡介	遠距教學																																																									
2	數位匯流串流架構介紹	遠距教學																																																									
3	媒體規格介紹	遠距教學																																																									
4	影音訊號壓縮原理	遠距教學																																																									
5	數位串流服務應用	遠距教學																																																									
6	多媒體轉檔技術簡介	遠距教學																																																									
7	終端設備匯流平台技術	遠距教學																																																									
8	影音資料庫之建立	遠距教學																																																									
9	期中考	面授																																																									
10	視訊情境與擴增實境	遠距教學																																																									
11	視訊情境與擴增實境實習	面授																																																									
12	影像切割與影像合成技術	遠距教學																																																									
13	影像切割與影像合成技術實習	面授																																																									
14	體感娛樂平台人機互動技術	遠距教學																																																									
15	體感娛樂平台人機介面設計實作	面授																																																									
16	數位匯流互動終端實作	面授																																																									
17	數位匯流互動終端實作	面授																																																									
18	期末考	面授																																																									
四	教學方式	<p>(有包含者請打✓，可複選)</p> <p><input checked="" type="checkbox"/> 1. 提供線上課程主要及補充教材</p> <p><input type="checkbox"/> 2. 提供線上非同步教學</p> <p><input type="checkbox"/> 3. 有線上教師或線上助教</p> <p><input checked="" type="checkbox"/> 4. 提供面授教學，次數：7次，總時數：21小時</p> <p><input checked="" type="checkbox"/> 5. 提供線上同步教學，次數：11次，總時數：33小時</p> <p><input type="checkbox"/> 6. 其它：(請說明)</p>																																																									
五	學習管理系統	<p>呈現內容是否包含以下角色及功能 (有包含者請打✓，可複選)</p> <p>1. 提供給系統管理者進行學習管理系統資料庫管理</p> <p><input type="checkbox"/> 個人資料</p> <p><input checked="" type="checkbox"/> 課程資訊</p>																																																									

		<input type="checkbox"/> 其他相關資料管理功能 2. 提供教師(助教)、學生必要之學習管理系統功能 <input checked="" type="checkbox"/> 最新消息發佈、瀏覽 <input checked="" type="checkbox"/> 教材內容設計、觀看、下載 <input checked="" type="checkbox"/> 成績系統管理及查詢 <input checked="" type="checkbox"/> 進行線上測驗、發佈 <input type="checkbox"/> 學習資訊 <input checked="" type="checkbox"/> 互動式學習設計(聊天室或討論區) <input type="checkbox"/> 各種教學活動之功能呈現 <input type="checkbox"/> 其他相關功能(請說明)
六	師生互動討論方式	(包括教師時間、E-mail信箱、對應窗口等)
七	作業繳交方式	(有包含者請打✓,可複選) <input checked="" type="checkbox"/> 1. 提供線上說明作業內容 <input checked="" type="checkbox"/> 2. 線上即時作業填答 <input checked="" type="checkbox"/> 3. 作業檔案上傳及下載 <input checked="" type="checkbox"/> 4. 線上測驗 <input checked="" type="checkbox"/> 5. 成績查詢 <input type="checkbox"/> 6. 其他做法(請說明)
八	成績評量方式	1. 出席率、平時成績(30%) 2. 期中紙筆測驗(40%) 3. 團體討論及期末心得報告(30%)
九	上課注意事項	

bb

應用日英雙語學分學程計畫書

壹、計劃目的

本學程旨在培育跨領域之日英雙語人才。讓文創學院之應日、應英兩系學生能學習專業日英雙語課程，使其具有雙外語溝通能力。

貳、法源依據

依據「實踐大學學程設置辦法」：各教學研究單位籌設學程時，應提具計畫書並依本辦法之規定辦理。學分學程之計畫書應經設置單位提送院務會議、教務會議通過後公告實施，修正時亦同；學位學程之計畫書應經設置單位依本校「增設調整院系所學位學程審核機制流程規劃」辦理，經提送校務發展委員會通過並經校務會議及董事會審議通過，陳報教育部備查或核定後，方可公告實施，修正時亦同。前項所稱計畫書之內容，應載明下列事項：【學程名稱】、【設置宗旨】、【設置學分學程或學位學程】、【召集人及參與教學研究單位】、【授課師資】、【學程必修科目學分、選修學分及應修學分總數】、【所需資源之安排】、【行政管理】、【招生名額】、【對外招生之報考資格或受理申請資格之規定及核可程序】、及【其他特殊規定事項】。

參、計畫細節

一、學程名稱：

應用日英雙語學分學程

二、設置宗旨

本學程旨在結合日語、英語雙語之基本知識與語言能力，以培養具備雙外語溝通、雙語應用能力之專業人才。本學程培育學生具有以下專業就業能力：

1. 日語會話、閱讀能力
2. 英語會話、寫作能力

三、設置學分學程或學位學程（設置學位學程，須另載明授予學位名稱）：

本學程屬學分學程，實施要點如附件一。

四、召集人及參與教學研究單位：

召集人為文化與創意學院院長，參與單位為文化與創意學院應用日文學系。
負責人為應用日文學系與應用英語學系系主任。

五、授課師資：

應用日語學系、應用英語學系專任教師。

六、學程應修學分總數為 56 學分(課程大綱如附件一)。

科目代碼	科目名稱	學分數		開課單位
		上學期	下學期	
269	日文(一)	4		應日系
270	日文(二)		4	應日系
KW1	日語會話(一)	4		應日系
L1B	日語會話(二)		4	應日系
L57	日文(三)	4		應日系
K64	日文(四)		4	應日系
LZA	日語會話(三)	4		應日系
LZB	日語會話(四)		4	應日系
K5L	初級英文寫作(一)	2		應英系
K5M	初級英文寫作(二)		2	應英系
K3Z	初級英語口語訓練(一)	2		應英系
K4A	初級英語口語訓練(二)		2	應英系
K4D	中級英語口語訓練(一)	2		應英系
K4E	中級英語口語訓練(二)		2	應英系
K5P	中級英文寫作(一)	2		應英系
K5Q	中級英文寫作(二)		2	應英系
K5T	高級英語口語訓練(一)	2		應英系
K5U	高級英語口語訓練(二)		2	應英系
K5T	高級英文寫作(一)	2		應英系
K5U	高級英文寫作(二)		2	應英系
合計: 56 學分				

七、所需資源之安排：

依本校相關辦法辦理。

八、行政管理：

本學程由文化與創意學院應日、應英兩學系負責。

九、招生名額：

招生名額上限為二十名。

十、對外招生之報考資格或受理申請資格之規定及核可程序：

限於本校應日應英系學生，申請資格為入學前的英文成績相當於均標以上(新生)，或前一年學業成績平均80分以上。由應用日文學系與應用英語學系兩系共同進行書審與面試。

十一、其他特殊規定事項。

任何一門科目因曠課無法取得學分或學期成績低於40分者，取消本學程的資格，並不得再次申請。

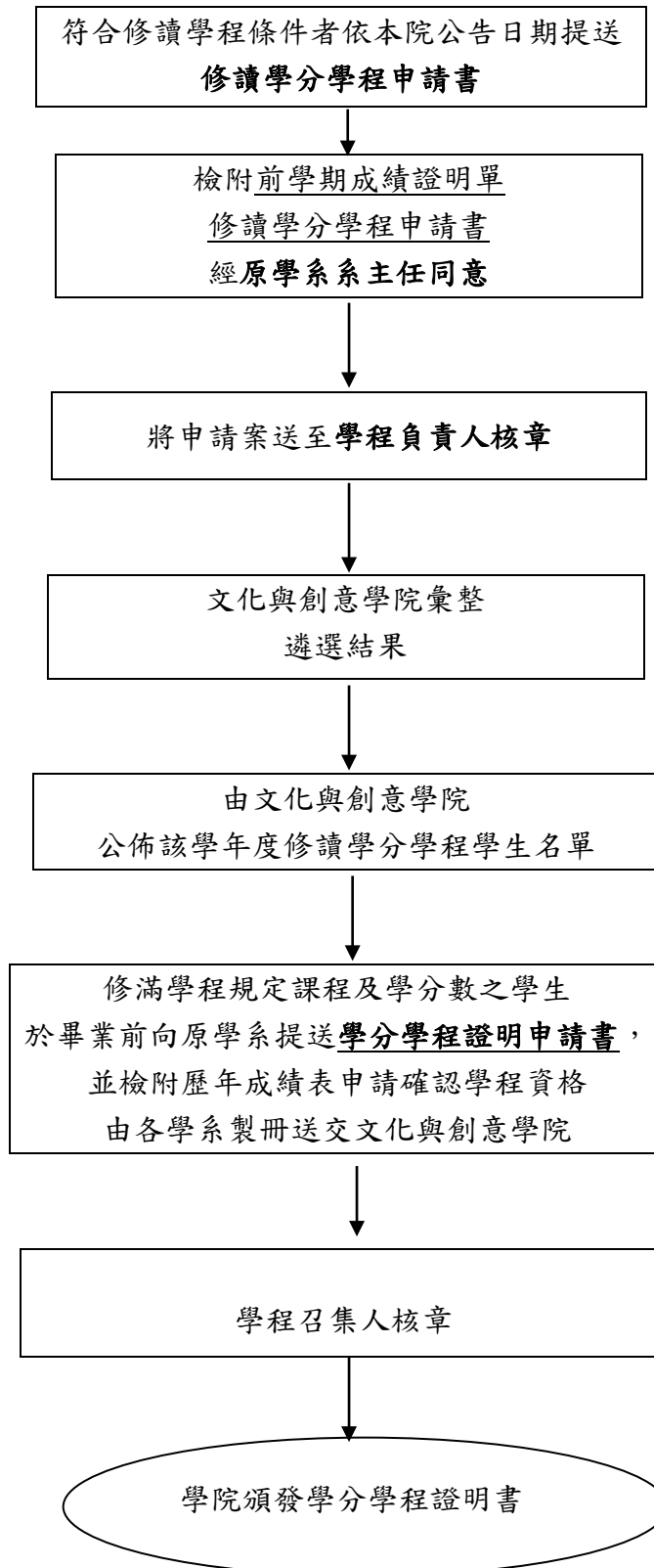
文化與創意學院 應用日英雙語學分學程實施要點

- 一、 本實施要點依據「實踐大學學程實施辦法」訂定。
- 二、 應用日英雙語學程（以下簡稱本學程）之課程由應用日文學系、應用英語學系共同開設。
- 三、 本學程由文化與創意學院設置學程小組，置學程委員5人，由文化與創意學院所屬之相關老師組成。以院長為召集人，應用日文系與應用英語系系主任負責，負責學程小組之運作、課程規劃等事宜。另外，各系推派一名小組成員，負責協助相關事宜。
- 四、 學生申請修習本學程，應於規定選課期間向文化與創意學院各學系提出申請，並由學院核定，逾期不受理。
- 五、 本學程課程規劃，共開設56學分。須修畢全部學分，方授予學分學程證書。
- 六、 修習本學程之學生每學期所修學分上下限仍依本校學則相關規定辦理。
- 七、 修習本學程的科目成績，須併入學期修習總學分及學期成績計算。
- 八、 凡修本學程規定之科目與學分者，由文化與創意學院發給學分學程證明。修讀學程學生，已符合主學系畢業資格但尚未修滿學程規定之科目與學分，其修業年限應符合大學法修業年限及本校學則規定。
- 九、 放棄學程修習資格並申請畢業者，應於每學期期末考試(畢業考試)後一週內向申請單位提出申請，且不得於畢業後再要求補修學程課程。
- 十、 本實施要點經院務會議通過，陳請院長核定後公布施行，修正時亦同。

本學程師資

姓名 職稱	所屬系所	專長	曾開授課程
藍娜 助理教授	應用英語學系	現代英語詞彙學 英語文體學 英語外語教學 學術研究興趣方向:全球英語 跨文化英語溝通 大眾英文	初級商用英文 英文寫作 中高級英語口語訓練 語言學專題研究:現代 英語文體學
張婉麗 助理教授	應用英語學系	英語小說 當代愛爾蘭女性書寫	西洋文學概論 初級英語口語訓練 中高級英語寫作 英文秘書實務
戴春馨 助理教授	應用英語學系	美國亞裔文學 美國非裔文學 英國文學	初級英語口語訓練 中高級英語口語訓練 中高級英文寫作
白樂山 講師	應用英語學系	英語教學 英語測驗與評量 商用英文	英文寫作 初級英語口語訓練 英語測驗與評量 商務英語溝通與技巧
山下訓儀 助理教授	應用日語學系	日中比較文法 日中關係史 日本史 日本企業實務	日語會話 日本企業實務 日本歷史
金秀英 助理教授	應用日語學系	談話分析 會話教育 比較語言學 韓語教育	日文(一)(二) 日本文章選讀 日語語學概論 畢業專題製作
關口要 講師	應用日語學系	日語教學 認知語言學 中日語言比較	日語會話 創意原理
蔡亦竹 助理教授	應用日語學系	日本文化論 日本台灣比較民俗論 日本文創產業應用 台日文化交流事業	日文(一) 日語會話 日本文化概論
王淑容 助理教授	應用日語學系	日語教學 日語語法 服務業日語 日本文化	日本文化 日本概論 日語語法 日語聽力 日語閱讀 口譯實技 跨文化傳播 導覽解說日語 媒体日語聽解 日本近代文學導讀
張郁雯 講師	應用日語學系	日本文學 言語教育	日文(一)(二) 日文翻譯 日語聽力訓練 畢業專題製作

實踐大學文化與創意學院 應用日英雙語學分學程申請流程



實踐大學文化與創意學院

應用日英雙語學分學程申請書

系所：_____ 年班：_____

學號：_____ 姓名：_____

申請日期： 年 月 日

申請學程名稱：**應用日英雙語學程**

申請人簽名：

所屬學系

- 申請資格合格，同意申請。
 申請資格不合格，不同意申請。
 其他_____

系主任簽章：

學程負責單位初審

- 同意申請。
 不同意申請。
 其他_____

學程負責人簽章：

- 一、學程申請：學生須於擬申請修習學程之學期的前一學期第 11 週至第 13 週期限內，填妥本申請書，並於第 13 週截止前核定通過，始得進行學程選課；如未經核定而自行選讀學程相關課程者，本校不予核發證書。
- 二、本學程課程需修畢開設 56 學分裡的所有學分，相關學分數如有其他特別規定者，從其規定。
- 三、修習學程課程之學生，其學程科目成績，須併入學期修習總學分及學期成績，如已完成主修學系應修學分但未完成學程學分，得依本校學則規定延長修業年限（至多延長修業年限二年），但放棄學程修習資格並申請畢業者，應於每年一月底前或八月底前依規定程序辦理，且不得於畢業後再要求補修學程課程。
- 四、學生修畢學程課程應修科目與學分數者，請填寫「學程證書申請書」，併同歷年成績單影本，經所屬學系及學程規劃單位審核並確認後，再送文化與創意學院，憑以製發學程證書。

實踐大學文化與創意學院
應用日英雙語學分學程證明申請書

申請日期： 年 月 日

學 姓	生 名		學 號		年 系	班 所	
核准修習本學程學年度		出生年月日		年 月 日	身分證字號		
審查結果	課程名稱	學分	備註 (開課系所)	審查結果	課程名稱	學分	備註 (開課系所)
<input type="checkbox"/> 合格				<input type="checkbox"/> 合格			
<input type="checkbox"/> 合格				<input type="checkbox"/> 合格			
<input type="checkbox"/> 合格				<input type="checkbox"/> 合格			
<input type="checkbox"/> 合格				<input type="checkbox"/> 合格			
<input type="checkbox"/> 合格				<input type="checkbox"/> 合格			
<input type="checkbox"/> 合格				<input type="checkbox"/> 合格			
<input type="checkbox"/> 合格				<input type="checkbox"/> 合格			
<input type="checkbox"/> 合格				<input type="checkbox"/> 合格			
<input type="checkbox"/> 合格				<input type="checkbox"/> 合格			
<input type="checkbox"/> 合格				<input type="checkbox"/> 合格			
<input type="checkbox"/> 合格				<input type="checkbox"/> 合格			
<input type="checkbox"/> 合格				<input type="checkbox"/> 合格			
<input type="checkbox"/> 合格				<input type="checkbox"/> 合格			
<input type="checkbox"/> 合格				<input type="checkbox"/> 合格			

- 一、請同學檢附歷年成績單並詳實填寫上列資料，審查結果由學程規劃單位審查。
二、修課規定：須修滿 **56** 學分

申 請 人 簽 章	主 修 學 系 主 任 簽 章	學 程 負 責 人 簽 章
	經查確已修畢應修科目學分，請發予學程證書。	

實踐大學文化與創意學院

應用日英雙語學分學程放棄學程資格申請書

一、申請人請親自填寫本申請書，送請所屬學系主任簽核後，逕送文化與創意學院辦理。

二、本申請書送交文化與創意學院完成手續後，不得以任何理由要求恢復資格。

申請人填寫欄	學系		年班	
	學號		姓名	
	聯絡電話		申請放棄日期	年 月 日
	放棄學程名稱			
	放棄原因			
專業學程審核欄	請勾選下列一項： <input type="checkbox"/> 同意申請人放棄本專業學程 <input type="checkbox"/> 不同意 <div style="text-align: right;">系主任簽章：</div>			
	請勾選下列一項： <input type="checkbox"/> 同意申請人放棄本專業學程 <input type="checkbox"/> 不同意 <div style="text-align: right;">學程負責人簽章：</div>			

實踐大學民生學院教學評量追蹤輔導實施要點(草案)

104 年 12 月 22 日 104 學年度第 1 學期第 3 次院務會議通過

○年○月○日 104 學年度第 2 學期第○次教務會議通過

條文草案	說明
一、實踐大學民生學院(以下簡稱本院)為輔導教學評量成績未達校定標準之教師改善教學成效，特依據「實踐大學教學評量實施辦法」及「實踐大學教學評量追蹤輔導準則」，訂定「實踐大學民生教學評量追蹤輔導實施要點」(以下簡稱本要點)，並成立教學輔導小組。	揭示本要點之訂定目的
二、本院依追蹤輔導需要，得邀請本校教學、學術單位主管、本院曾獲校、院教學優良獎之教師共同組成教學輔導小組執行追蹤輔導措施。教學輔導小組成員至少 3 人以上，由院長擔任召集人，其成員由院長聘任之。	明訂本要點之委員會組成
三、本院針對教學評量成績未達校定標準之教師，委由教學輔導小組進行輔導事宜。	明訂本要點之適用範圍
四、輔導程序先由教師自提「教學自評表」送交本院轉交教學輔導小組規劃輔導事宜。	明訂本要點之實施流程
五、輔導措施包括「參加教師專業成長研習活動」、「課堂觀察」、「教學錄影」、「教學優良教師協助」等，其實施方式由教學輔導小組決定。	明訂本要點之實施方式
六、本要點經院務會議及教務會議通過後公布實施，修正時亦同。	本規定之生效日期

實踐大學設計學院教學評量追蹤輔導實施要點(草案)

104 年 12 月 25 日 104 學年度第 1 學期第 5 次院務會議通過

○年○月○日 104 學年度第 2 學期第○次教務會議通過

條文草案	說明
一、實踐大學設計學院(以下簡稱本學院)為輔導教學評量成績未達校定標準之教師改善教學成效，特依據「實踐大學教學評量實施辦法」及「實踐大學教學評量追蹤輔導準則」，訂定「實踐大學設計學院教學評量追蹤輔導實施要點」(以下簡稱本要點)，並成立教學輔導小組。	揭示本要點之訂定目的
二、教學輔導小組成員由本院曾獲校、院教學優良獎之教師及接受輔導教師所屬學系之系主任組成，並由院長擔任召集人。	明訂本要點之委員會組成
三、本學院針對教學評量成績未達校定標準之教師，委由教學輔導小組進行輔導事宜。	明訂本要點之適用範圍
四、輔導程序先由教師自提「教學自評表」送交本學院轉交教學輔導小組規劃輔導事宜。	明訂本要點之工作內容
五、輔導措施包括「教師訪談與建議」、「參加教師專業成長研習活動」、「課堂觀察」、「教學錄影」、「教學優良教師協助」等，其實施方式由教學輔導小組決定。	明訂本要點之實施方式
六、本要點經院務會議及教務會議通過後公布實施，修正時亦同。	本規定之生效日期

實踐大學管理學院教學評量追蹤輔導實施要點（草案）

104 年 12 月 23 日 104 學年度第 1 學期第 4 次院務會議通過

○年○月○日 104 學年度第 1 學期第○次教務會議通過

條文草案	說明
一、 實踐大學管理學院(以下簡稱本院)為輔導教學評量成績未達校定標準之教師改善教學成效，特依據「實踐大學教學評量實施辦法」及「實踐大學教學評量追蹤輔導準則」，訂定「實踐大學管理學院教學評量追蹤輔導實施要點」(以下簡稱本要點)，並成立教學輔導小組。	揭示本要點之訂定目的
二、 教學輔導小組由院長擔任召集人，成員包括教學評量成績未達校定標準教師之學系主任及曾獲校、院特優或傑出教學優良獎之教師代表組成。	明訂本要點之委員會組成
三、 本院針對教學評量成績未達校定標準之教師，委由教學輔導小組進行輔導事宜。	明訂本要點之適用範圍
四、 追蹤輔導工作主要包括： （一）教學輔導小組召開追蹤輔導會議並決定輔導方式。 （二）教學評量成績未達校定標準之教師撰寫教學自評表。 （三）系級教學單位主管填寫訪談紀錄表。 （四）教學輔導小組實施追蹤輔導並將輔導結果送交教發中心核備。	明訂本要點之工作內容
五、 輔導措施包括「參加教師專業成長研習活動」、「課堂觀察」、「教學錄影」、「教學優良教師協助」等，其實施方式由教學輔導小組決定。	明訂本要點之實施方式
六、 本要點經院務會議及教務會議通過後公布實施，修正時亦同。	本規定之生效日期